

ESTADOS FINANCIEROS
SEPARADOS INTERMEDIOS
CONDENSADOS POR LOS
PERÍODOS TERMINADOS AL
30 DE SEPTIEMBRE DE 2021 Y
31 DE DICIEMBRE DE 2020.



INFORME DEL REVISOR FISCAL SOBRE LA REVISIÓN DE LA INFORMACIÓN FINANCIERA INTERMEDIA

Señores Accionistas
Grupo Bolívar S.A.:

Introducción

He revisado la información financiera intermedia condensada separada que se adjunta, al 30 de septiembre de 2021 de Grupo Bolívar S.A., la cual comprende:

- el estado condensado separado de situación financiera al 30 de septiembre de 2021;
- los estados condensados separados de resultados y otro resultado integral por los períodos de tres y nueve meses que terminaron el 30 de septiembre de 2021;
- el estado condensado separado de cambios en el patrimonio por el período de nueve meses que terminó el 30 de septiembre de 2021;
- el estado condensado separado de flujos de efectivo por el período de nueve meses que terminó el 30 de septiembre de 2021; y
- las notas a la información financiera intermedia.

La administración es responsable por la preparación y presentación de esta información financiera intermedia condensada separada de acuerdo con la Norma Internacional de Contabilidad 34 (NIC 34) – Información Financiera Intermedia contenida en las Normas de Contabilidad y de Información Financiera aceptadas en Colombia. Mi responsabilidad consiste en expresar una conclusión sobre esta información financiera intermedia condensada separada basado en mi revisión.

Alcance de la revisión

He realizado mi revisión de acuerdo con la Norma Internacional de Trabajos de Revisión 2410 “Revisión de Información Financiera Intermedia realizada por el Auditor Independiente de la Entidad”, incluida en las Normas de Aseguramiento de la Información aceptadas en Colombia. Una revisión de información financiera intermedia consiste en hacer indagaciones, principalmente con las personas responsables de los asuntos financieros y contables, y la aplicación de procedimientos analíticos y otros procedimientos de revisión. El alcance de una revisión es sustancialmente menor que el de una auditoría realizada de acuerdo con Normas Internacionales de Auditoría aceptadas en Colombia y, por consiguiente, no me permite obtener seguridad de haber conocido todos los asuntos significativos que hubiera podido identificar en una auditoría. Por lo tanto, no expreso una opinión de auditoría.

Conclusión

Basado en mi revisión, nada ha llamado mi atención que me haga suponer que la información financiera intermedia condensada separada al 30 de septiembre de 2021 que se adjunta no ha sido preparada, en todos los aspectos de importancia material, de acuerdo con la Norma Internacional de Contabilidad 34 (NIC 34) – Información Financiera Intermedia contenida en las Normas de Contabilidad y de Información Financiera aceptadas en Colombia.



Gustavo Adolfo Roa Camargo
Revisor Fiscal de Grupo Bolívar S.A.
T.P. 90879 - T
Miembro de KPMG S.A.S.

12 de noviembre de 20



INFORME DEL REVISOR FISCAL SOBRE EL REPORTE EN LENGUAJE eXTENSIBLE BUSINESS REPORTING LANGUAGE (XBRL)

Señores Accionistas
Grupo Bolívar S.A.:

Introducción

He revisado el reporte en lenguaje eXtensible Business Reporting Language (XBRL) al 30 de septiembre de 2021 de Grupo Bolívar S.A., que incorpora la información financiera intermedia separada la cual comprende:

- el estado separado de situación financiera al 30 de septiembre de 2021;
- los estados separados de resultados y otro resultado integral por los períodos de tres y nueve meses que terminaron el 30 de septiembre de 2021;
- el estado separado de cambios en el patrimonio por el período de nueve meses que terminó el 30 de septiembre de 2021;
- el estado separado de flujos de efectivo por el período de nueve meses que terminó el 30 de septiembre de 2021; y
- las notas al reporte.

La administración es responsable por la preparación y presentación de este reporte en lenguaje eXtensible Business Reporting Language (XBRL) que incorpora la información financiera intermedia separada de acuerdo con la Norma Internacional de Contabilidad 34 (NIC 34) – Información Financiera Intermedia contenida en las Normas de Contabilidad y de Información Financiera aceptadas en Colombia, y por la presentación del reporte en lenguaje eXtensible Business Reporting Language (XBRL) según instrucciones de la Superintendencia Financiera de Colombia. Mi responsabilidad consiste en expresar una conclusión sobre el reporte en lenguaje eXtensible Business Reporting Language (XBRL) que incorpora la información financiera intermedia separada, basado en mi revisión.

Alcance de la revisión

He realizado mi revisión de acuerdo con la Norma Internacional de Trabajos de Revisión 2410 “Revisión de Información Financiera Intermedia realizada por el Auditor Independiente de la Entidad”, incluida en las Normas de Aseguramiento de la Información aceptadas en Colombia. Una revisión de información financiera intermedia consiste en hacer indagaciones, principalmente con las personas responsables de los asuntos financieros y contables y la aplicación de procedimientos analíticos y otros procedimientos de revisión. El alcance de una revisión es sustancialmente menor que el de una auditoría realizada de acuerdo con Normas Internacionales de Auditoría aceptadas en Colombia y, por consiguiente, no me permite obtener seguridad de haber conocido todos los asuntos significativos que hubiera podido identificar en una auditoría. Por lo tanto, no expreso una opinión de auditoría.

Conclusión

Basado en mi revisión, nada ha llamado mi atención que me haga suponer que el reporte en lenguaje eXtensible Business Reporting Language (XBRL), que incorpora la información financiera intermedia separada de Grupo Bolívar S.A. al 30 de septiembre de 2021, no ha sido preparado, en todos los aspectos de importancia material, de acuerdo con la Norma Internacional de Contabilidad 34 (NIC 34) – Información Financiera Intermedia contenida en las Normas de Contabilidad y de Información Financiera aceptadas en Colombia e instrucciones de la Superintendencia Financiera de Colombia.



Gustavo Adolfo Roa Camargo
Revisor Fiscal de Grupo Bolívar S.A.
T.P. 90879 - T
Miembro de KPMG S.A.S.


12 de noviembre de 2021

GRUPO BOLÍVAR S. A.
ESTADO CONDENSADO SEPARADO DE SITUACIÓN FINANCIERA
Al 30 de septiembre de 2021
(En miles de pesos colombianos)

		30 de septiembre de 2021	31 de diciembre de 2020
	Nota		
Activos			
Efectivo y equivalentes de efectivo	6	\$ 121.760.429	660.940.205
Deudores comerciales y otras cuentas por cobrar	7	12.570.210	72.200.581
Activos por impuestos corrientes		11.187.320	8.089.764
Otros impuestos		593.952	261.410
Otros activos		82.919	-
Total activos corrientes		\$ 146.194.830	741.491.960
Deudores comerciales y otras cuentas por cobrar	7	\$ 451.885.442	358.566.905
Propiedades y equipo		42.080	42.080
Propiedades de inversión		2.439.447	2.452.616
Instrumentos financieros	8	714.337.564	175.180.520
Inversiones en títulos participativos con cambios en el ORI, neto		30.991.933	29.482.094
Inversiones en subsidiarias y asociadas	9	11.917.864.084	11.305.715.345
Inversiones en derechos fiduciarios		26.362.803	26.440.997
Otros activos		87.360	87.360
Total activos no corrientes		\$ 13.144.010.714	11.897.967.918
Total activos		\$ 13.290.205.544	12.639.459.878
Pasivos			
Préstamos y obligaciones	11	\$ 5.144	643
Otras cuentas por pagar		64.343.960	31.573.780
Pasivos laborales		214.857	223.438
Instrumentos derivados	12	26.245.878	-
Total pasivos corrientes		\$ 90.809.839	31.797.861
Instrumentos de deuda emitidos	13	\$ 1.534.669.523	1.493.425.480
Impuestos diferidos, neto		9.550.637	558.428
Total pasivos no corrientes		\$ 1.544.220.160	1.493.983.908
Total pasivos		\$ 1.635.029.999	1.525.781.769
Patrimonio			
Capital suscrito y pagado	14	\$ 8.034.053	8.034.053
Prima en colocación de acciones		15.573.223	13.132.255
Reservas		8.435.621.887	8.110.613.812
Otros resultados integrales		448.263.384	479.705.399
Resultados del periodo		691.578.232	445.655.622
Resultados acumulados		97.546.744	97.978.946
Resultados acumulados proceso de convergencia a NIIF		1.958.558.022	1.958.558.022
Total patrimonio de los accionistas		\$ 11.655.175.545	11.113.678.108
Total pasivos y patrimonio de los accionistas		\$ 13.290.205.544	12.639.459.878

"Las notas son parte integral de la información financiera intermedia condensada separada"


MIGUEL CORTÉS KOTAL
 Representante Legal (*)


HILDA JANNETH ROZO BARRERA
 Contador T.P. 34216-T (*)


GUSTAVO ADOLFO ROA CAMARGO
 Revisor Fiscal T.P. 90879-T
 Miembro de KPMG S.A.S.
 (Véase mi informe del 12 de noviembre
 de 2021)


Los suscritos Representante Legal y Contador Público certificamos que hemos verificado previamente las afirmaciones contenidas en
 *) estos estados financieros condensados separados y que los mismos han sido tomados fielmente de los libros de contabilidad de la
 Compañía.

ESTADO CONDENSADO SEPARADO DE RESULTADOS Y OTRO RESULTADO INTEGRAL
por los periodos de tres y nueve meses que terminaron el 30 de septiembre de 2021
(Expresados en miles de pesos colombianos, excepto la utilidad neta por acción (COP))

	Nota	Tres meses		Nueve meses	
		30 de septiembre 2021	30 de septiembre 2020	septiembre 2021	septiembre 2020
INGRESOS Y GASTOS OPERACIONALES					
Ingreso por método de participación, neto	9	\$ 320.672.755	254.373.732	704.680.989	359.248.252
Gastos de personal		(1.005.909)	(926.029)	(3.655.334)	(3.449.109)
Otros gastos operacionales	15	(1.353.372)	(1.682.817)	(3.501.900)	(9.404.166)
Resultados de actividades de la operación		\$ 318.313.474	251.764.887	697.523.756	346.394.977
Ingresos financieros	16	121.508.271	999.993	313.018.285	30.807.161
Gastos financieros	17	(120.112.394)	(7.034.370)	(313.272.196)	(24.823.013)
Otros ingresos no operacionales	18	453.599	662.044	11.742.235	5.557.057
Otros gastos no operacionales	19	(660.449)	(311.939)	(8.261.714)	(2.919.644)
Utilidad antes de impuestos		319.502.501	246.080.614	700.750.366	355.016.538
Impuesto de renta		(5.331.353)	(46.834)	(9.172.134)	(135.070)
RESULTADO DEL PERIODO		\$ 314.171.148	246.033.780	691.578.232	354.881.468
Otros resultados integrales:					
Utilidad neta del período de operaciones continuadas		314.171.148	246.033.780	691.578.232	354.881.468
Partidas que no serán reclasificadas a resultados					
Resultado por el método de participación patrimonial, neto	20	82.461.087	135.601.620	(36.002.395)	323.235.463
Superávit por inversiones a valor razonable		504.713	-	1.509.838	-
Retención en la fuente dividendos trasladable, neto		1.560.700	(2.848.658)	3.050.542	(2.848.658)
Total otros resultados integrales durante el periodo		84.526.500	132.752.962	(31.442.015)	320.386.806
Resultados y otro resultado integral total del periodo		398.697.648	378.786.743	660.136.217	675.268.274
UTILIDAD NETA POR ACCIÓN (en pesos colombianos)		\$ 3.973	3.113	8.748	4.491

"Las notas son parte integral de la información financiera intermedia condensada separada"


MIGUEL CORTÉS KOTAL
Representante Legal (*)


HILDA JANNETH ROZO BARRERA
Contador T.P. 34216-T (*)


GUSTAVO ADOLFO ROA CAMARGO
Revisor Fiscal T.P. 90879-T
Miembro de KPMG S.A.S.
(Véase mi informe del 12 de noviembre de 2021)

*) Los suscritos Representante Legal y Contador Público certificamos que hemos verificado previamente las afirmaciones contenidas en estos estados financieros condensados separados y que los mismos han sido tomados fielmente de los libros de contabilidad de la Compañía.


GRUPO BOLÍVAR S. A.
ESTADO CONDENSADO SEPARADO DE CAMBIOS EN EL PATRIMONIO
por el período de nueve meses que terminó el 30 de septiembre de 2021
(En miles de pesos colombianos)

	Capital suscrito y pagado	Prima en colocación de acciones	Reservas							Otros resultados Integrales	Resultados del período	Resultados acumulados	Resultados acumulados proceso de convergencia a NIIF	Total patrimonio de los accionistas
			Legal	Para readquisición de acciones	Acciones propias readquiridas	A disposición de la junta directiva	Para protección de inversiones	Para donaciones	Total Reservas					
Saldo al 31 de diciembre de 2019	\$ 8.034.053	12.146.424	4.145.657	72.800.000	(53.486.968)	32.400	6.886.231.880	8.000.000	6.917.722.969	323.436.668	1.311.702.540	97.978.946	1.958.558.022	10.629.579.622
Apropiación de la utilidad del ejercicio							1.240.242.877	12.000.000	1.252.242.877		(1.252.242.877)			-
Utilidades distribuidas:														
- Dividendos decretados						(24.468)	(59.459.664)		(59.484.132)		(59.459.663)			(118.943.795)
- Entrega de 21.093 acciones de las propias readquiridas en calidad de premio, por un valor de \$ 53.000 (en pesos) cada una.		985.831		132.098					132.098					1.117.929
Resultado al 30 de septiembre de 2020											354.881.468			354.881.468
Otros resultados integrales del período										320.386.806				320.386.806
Saldo al 30 de septiembre de 2020	\$ 8.034.053	13.132.255	4.145.657	72.800.000	(53.354.870)	7.932	8.067.015.093	20.000.000	8.110.613.812	643.823.474	354.881.468	97.978.946	1.958.558.022	11.187.022.029
Saldo al 31 de diciembre de 2020	\$ 8.034.053	13.132.255	4.145.657	72.800.000	(53.354.870)	7.932	8.067.015.093	20.000.000	8.110.613.812	479.705.399	445.655.622	97.978.946	1.958.558.022	11.113.678.108
Apropiación de la utilidad del ejercicio							385.192.120	-	385.192.120		(385.192.120)			-
Utilidades distribuidas:														
- Dividendos decretados (nota 14)						(52.247)	(60.384.464)		(60.436.711)		(60.463.502)			(120.900.213)
- Apropiación para reserva a disposición de la junta directiva						439.000	(439.000)		-					-
- Entrega de 40.345 acciones de las propias readquiridas en calidad de premio, por un valor de \$ 66.765 (en pesos) cada una.		2.440.968		252.666					252.666					2.693.634
Resultado al 30 de septiembre de 2021											691.578.232			691.578.232
Otros resultados integrales del período										(31.442.015)		(432.202)		(31.874.217)
Saldo al 30 de septiembre de 2021	\$ 8.034.053	15.573.223	4.145.657	72.800.000	(53.102.204)	394.685	8.391.383.749	20.000.000	8.435.621.887	448.263.384	691.578.232	97.546.744	1.958.558.022	11.655.175.544

Las notas son parte integral de la información financiera intermedia condensada separada


MIGUEL CORTÉS KOTAL
Representante Legal (*)


HILDA JANNETH ROZO BARRERA
Contador T.P. 34216-T (*)


GUSTAVO ADOLFO ROA CAMARGO
Revisor Fiscal T.P. 90879-T
Miembro de KPMG S.A.S.
(Véase mi informe del 12 de noviembre de 2021)


* Los suscritos Representante Legal y Contador Público certificamos que hemos verificado previamente las afirmaciones contenidas en estos estados financieros condensados separados y que los mismos han sido tomados fielmente de los libros de contabilidad de la Compañía.

GRUPO BOLÍVAR S. A.
ESTADO CONDENSADO SEPARADO DE FLUJOS DE EFECTIVO
por el período de nueve meses que terminó el 30 de septiembre de 2021
(En miles de pesos colombianos)

		30 de septiembre de 2021	30 de septiembre de 2020
Flujos de efectivo de las actividades de operación:	Nota		
Resultado del período		\$ 691.578.232	354.881.468
Ajustes para conciliar el resultado del periodo con el efectivo neto provisto por las actividades de operación:			
Depreciación		13.169	13.169
Pérdida en derechos fiduciarios		78.194	89.954
Ingreso por método de participación, neto	9	(704.680.989)	(359.248.252)
Provisión inversiones permanentes		-	2.499.360
Amortización gastos diferidos		(82.919)	5.309
Diferencia en cambio, neta		(5.654.630)	(2.500.103)
Acciones readquiridas entregadas como premio		2.693.634	1.117.929
Impuesto de renta y complementarios		179.925	135.070
Total		(15.875.384)	(3.006.096)
Cambios en activos y pasivos operacionales:			
(Aumento) Inversión subsidiarias y asociadas		-	(28.485.096)
(Aumento) instrumentos financieros		(512.911.167)	-
Disminución (Aumento) deudores corto plazo		59.630.371	(71.957.763)
Aumento deudores largo plazo		(93.318.537)	(8.003.182)
Disminución impuesto diferido neto		8.992.209	5.416
Aumento pasivos laborales		(8.582)	54.410
Aumento impuestos corrientes, neto		(559.481)	(2.200.835)
Aumento cuentas por pagar		(421.714)	610.914
Aumento pasivos estimados y provisiones		-	-
Inversiones subordinadas - dividendos recibidos		56.097.654	270.281.183
Efectivo neto (usado en) provisto por las actividades de operación		(498.374.631)	157.298.950
Flujos de efectivo de las actividades de financiación:			
Pago intereses bonos		(38.736.893)	(24.966.883)
Aumento instrumentos de deuda emitidos		79.980.937	24.433.111
Dividendos pagados		(87.710.717)	(83.645.885)
Efectivo neto usado en las actividades de financiación		(46.466.674)	(84.179.658)
Efecto por diferencia en cambio sobre el efectivo y equivalentes de efectivo		5.661.529	743
(Disminución) aumento neto en efectivo y equivalentes de efectivo		(544.841.305)	73.119.292
Efectivo y equivalente de efectivo al comienzo del periodo		660.940.205	93.717.505
Efectivo y equivalente de efectivo al final del periodo		\$ 121.760.429	166.837.541

"Las notas son parte integral de la información financiera intermedia condensada separada"


MIGUEL CORTÉS KOTAL
Representante Legal (*)


HILDA JANNETH ROZO BARRERA
Contador T.P. 34216-T (*)


GUSTAVO ADOLFO ROA CAMARGO
Revisor Fiscal T.P. 90879-T
Miembro de KPMG S.A.S.
(Véase mi informe del 12 de noviembre de 2021)

(*) Los suscritos Representante Legal y Contador Público certificamos que hemos verificado previamente las afirmaciones contenidas en estos estados financieros condensados separados y que los mismos han sido tomados fielmente de los libros de contabilidad de la Compañía.

GRUPO BOLÍVAR S.A.
Notas a la información financiera intermedia condensada separada
(En miles de pesos Colombianos)

Contenido

NOTA 1. Entidad que reporta	2
NOTA 2. Hechos significativos	2
NOTA 3. Bases de preparación de los estados financieros	3
a) Marco técnico normativo.....	3
b) Uso de estimaciones y juicios.....	4
NOTA 4. Políticas contables significativas	5
a) Cambios en políticas contables	5
NOTA 5. Determinación de valor razonable	5
NOTA 6. Efectivo y equivalentes de efectivo	8
NOTA 7. Deudores comerciales y otras cuentas por cobrar	9
NOTA 8. Instrumentos financieros	10
NOTA 9. Inversiones en subsidiarias y asociadas	11
NOTA 10. Impuestos a las ganancias	13
NOTA 11. Otras cuentas por pagar	13
NOTA 12. Instrumentos derivados	13
NOTA 13. Instrumentos de deuda emitidos	14
NOTA 14. Reservas	14
NOTA 15. Otros gastos operacionales	18
NOTA 16. Ingresos financieros	18
NOTA 17. Gastos financieros.....	19
NOTA 18. Otros ingresos no operacionales.....	19
NOTA 19. Otros gastos no operacionales	19
NOTA 20. Pérdida por método de participación patrimonial ORI.	19
NOTA 21. Partes relacionadas	20
NOTA 22. Eventos Subsecuentes.....	20

GRUPO BOLÍVAR S.A.
Notas a la información financiera intermedia condensada separada
(En miles de pesos Colombianos)

NOTA 1. Entidad que reporta

Grupo Bolívar S.A. (la Compañía), es una entidad de carácter privado, con domicilio en Bogotá, en la Av. El Dorado No. 68 B 31 piso 10.

El objeto social de la Compañía consiste en la inversión de sus fondos o disponibilidades en bienes muebles e inmuebles con fines rentísticos y de valoración y particularmente, la conformación, administración y manejo de un portafolio de inversiones propias constituido por acciones, cuotas sociales y partes de interés en sociedades comerciales o civiles; títulos de participación o inversión, bonos emitidos por entidades públicas o privadas y otros títulos valores de contenido crediticio o de participación de libre circulación en el mercado, cédulas u otros documentos de deuda; marcas patentes u otras formas de propiedad industrial.

NOTA 2. Hechos significativos

Al 30 de septiembre de 2021, se registraron los siguientes hechos significativos en la operación de Grupo Bolívar que afecta los estados financieros condensados separados.

- Dividendos decretados: El 25 de marzo de 2021 la Asamblea General de Accionistas aprobó el pago de un dividendo en efectivo de \$ 117 (en pesos) por acción y por mes sobre 79.037.257 acciones en circulación durante 12 meses a partir de abril de 2021. El 50% con cargo a las utilidades, el cual se pagará durante 6 meses a partir de abril de 2021 y el otro 50% con cargo a la reserva ocasional el cual se pagará durante 6 meses a partir de octubre de 2021, y pago de un dividendo extraordinario en efectivo de \$ 125 (en pesos) por acción sobre 79.037.257 acciones en circulación, no constitutivo ni de renta ni de ganancia ocasional. El dividendo se pagará en dos cuotas de \$ 63 y \$ 62 (en pesos) cada una la primera cuota se pagó el 15 de abril y la segunda se pagará el 15 octubre de 2021, aplicando las normas del pago ex-dividendo. El 50,4% con cargo a las utilidades y el otro 49.6% con cargo a la reserva ocasional.
- A partir del mes de marzo de 2020, la propagación acelerada del COVID-19 hacia países fuera de China generó medidas de contención (aislamiento social y/o cuarentenas) tomadas alrededor del mundo y medidas para mitigar su impacto económico.

Además de esta situación, la falta de consenso al interior de la OPEP para lograr un acuerdo de recorte en la producción de petróleo que mitigara la caída en la demanda global, fueron las principales fuentes de riesgo que llevaron a que los mercados financieros alrededor del mundo presentaran fuertes desvalorizaciones y una migración de recursos hacia activos considerados refugio como los tesoros de EEUU y el dólar. Ante este escenario los bancos centrales tomaron diferentes medidas para flexibilizar y ampliar las condiciones de liquidez de las economías, y los gobiernos medidas de impacto fiscal

GRUPO BOLÍVAR S.A.
Notas a la información financiera intermedia condensada separada
(En miles de pesos Colombianos)

para proteger a la población más vulnerable, motivar la demanda y aminorar las quiebras de las empresas, y de esta manera, disminuir los efectos negativos sobre el crecimiento económico.

Producto de esta coyuntura, para el trimestre terminado el 31 de marzo de 2020, la Compañía presentó efectos negativos principalmente por la valoración del método de participación, en especial el efecto presentado en las compañías de seguros del Grupo, en las cuales el portafolio de inversión presentó una importante desvalorización al cierre de marzo de 2020, sin embargo, en el tercer trimestre de 2021, y producto de una moderada tranquilidad en los mercados y una prudente reactivación de las economías se presentó una corrección importante en las desvalorizaciones de los activos locales e internacionales.

En la nota 9 se discrimina el cálculo del método de participación y se muestra el efecto que cada inversión en subsidiaria tuvo sobre el resultado de la Compañía.

Además, la Compañía tomó las medidas encaminadas a mantener una adecuada operación, incluyendo actividades tales como el debido cumplimiento regulatorio – haciendo un seguimiento especial a las normas que nos son aplicables y que han sido expedidas con ocasión de la pandemia-, los cierres contables, la transmisión de la información financiera, las relaciones con nuestros inversionistas y la publicación de información relevante, entre otras.

En lo que hace relación a la continuidad del negocio, dentro de las medidas tomadas podemos comentar que se ha tenido en cuenta la disponibilidad de los recursos para el uso requerido de la tecnología; así mismo se habilitó el acceso remoto y se realizaron todas las labores necesarias para la protección de la información; además se mantienen los controles y esquemas de seguridad definidos para mitigar los riesgos de ciberseguridad que pueden presentarse durante la coyuntura.

NOTA 3. Bases de preparación de los estados financieros

a) Marco técnico normativo

La información financiera condensada separada ha sido preparada de acuerdo con las Normas de Contabilidad y de Información Financiera aceptadas en Colombia (NCIF), establecidas en la Ley 1314 de 2009, reglamentadas por el Decreto Único Reglamentario 2420 de 2015 modificado por el Decreto 2496 de 2015, 2131 de 2016, 2170 de 2017, 2483 de 2018, 2270 de 2019 y 1432 de 2020. Las NCIF aplicables en 2021 se basan en las Normas Internacionales de Información Financiera (NIIF), junto con sus interpretaciones, emitidas por el Consejo de Normas Internacionales de Contabilidad (International Accounting Standards Board – IASB, por sus siglas en inglés); las normas

GRUPO BOLÍVAR S.A.
Notas a la información financiera intermedia condensada separada
(En miles de pesos Colombianos)

de base corresponden a las traducidas oficialmente al español y emitidas por el IASB al segundo semestre de 2018 y la incorporación de la modificación a la NIIF 16 Arrendamientos: Reducción del Alquiler, relacionadas con el Covid 19 emitida en 2020.

La información financiera condensada separada ha sido preparada de acuerdo con la NIC 34 información financiera intermedia. No incluyen toda la información requerida para un conjunto completo o estados financieros NIIF. Por lo tanto los estados financieros condensados separados del periodo intermedio deberán ser leídos en conjunto con los Estados Financieros anuales de la Compañía, a 31 de diciembre de 2020.

Estos estados financieros condensados separados fueron preparados para cumplir con las disposiciones legales a que está sujeta la Compañía como entidad legal independiente, algunos principios contables pueden diferir con relación a los aplicados en los estados financieros consolidados y, adicionalmente, no incluyen los ajustes ni eliminaciones necesarios para la presentación de la situación financiera consolidada y los resultados integrales consolidados de la Compañía y, sus subordinadas.

Por consiguiente, la información financiera condensada separada debe leerse conjuntamente con la información financiera condensada consolidada de Grupo Bolívar S.A. y sus subordinadas.

Para efectos legales en Colombia, los estados financieros separados son los estados financieros principales.

b) Uso de estimaciones y juicios

La preparación de los estados financieros separados, de conformidad con las Normas de Contabilidad y de Información Financiera aceptadas en Colombia requiere que la administración realice juicios, estimaciones y supuestos que afectan la aplicación de las políticas contables y los montos de activos, pasivos y pasivos contingentes en la fecha del balance, así como los ingresos y gastos del año. Los resultados reales pueden diferir de estas estimaciones.

Las estimaciones y supuestos relevantes son revisados regularmente. Las revisiones de las estimaciones contables son reconocidas en el período en que la estimación es revisada y en cualquier periodo futuro afectado.

No se identificaron estimados y/o juicios significativos en la aplicación de políticas contables que tienen efecto importante en los estados financieros separados de la Compañía.

GRUPO BOLÍVAR S.A.
Notas a la información financiera intermedia condensada separada
(En miles de pesos Colombianos)

NOTA 4. Políticas contables significativas

Las políticas contables y metodologías de cálculo aplicadas en la información financiera separada de Grupo Bolívar a 31 de diciembre de 2020, han sido aplicadas en esta información financiera condensada separada a 30 de septiembre de 2021.

a) Cambios en políticas contables

La Compañía ha aplicado consistentemente las políticas contables para todos los periodos presentados en estos estados financieros condensados separados.

NOTA 5. Determinación de valor razonable

De acuerdo con la NIIF 13, el valor razonable es el precio recibido por la venta de un activo o el valor pagado por transferir un pasivo en una transacción ordenada entre participantes del mercado en la fecha de medición.

Algunas de las políticas y revelaciones contables de la Compañía requieren la medición de los valores razonables, tanto de los activos y pasivos financieros como de los no financieros.

La NIIF 13 establece la siguiente jerarquía para la medición del valor razonable:

Nivel 1: Precios cotizados en mercados activos para activos o pasivos idénticos a los que la entidad puede acceder en la fecha de medición.

Nivel 2: Variables diferentes a los precios cotizados del nivel 1, observables para el activo o pasivo, directa o indirectamente.

Nivel 3: Variables no observables para el activo o pasivo.

Para Grupo Bolívar S.A, se clasifican los activos financieros en cada una de estas jerarquías partiendo de la evaluación de los datos de entrada utilizados para obtener el valor razonable. Para estos efectos, se determina qué variables son observables partiendo de criterios como la disponibilidad de precios en mercados, su publicación y actualización regular, la confiabilidad y posibilidad de verificación, y su publicación por parte de fuentes independientes que participan en los mercados.

Mediciones de valor razonable sobre base recurrente

Las mediciones recurrentes son aquellas que requieren o permiten las normas contables NIIF en el estado de situación financiera al final de cada periodo sobre el que se informa. De ser requeridas de forma circunstancial, se catalogan como no recurrentes.

GRUPO BOLÍVAR S.A.
Notas a la información financiera intermedia condensada separada
(En miles de pesos Colombianos)

La siguiente tabla analiza, dentro de la jerarquía del valor razonable, los activos y pasivos (por clase) de la compañía medidos a valor razonable al 30 de septiembre de 2021 y 31 de diciembre de 2020.

30 de septiembre de 2021	VALOR RAZONABLE			
En miles de Pesos	Libros	Nivel 1	Nivel 2	Nivel 3
Activos financieros medidos a valor razonable con cambios en resultados				
Equivalentes de Efectivo (FICS)	63.475.798	-	63.475.798	-
Derechos Fiduciarios	26.362.803	-	-	26.362.803
Total	89.838.601	-	63.475.798	26.362.803
Inversiones en títulos de deuda emitidos y garantizados				
En pesos colombianos				
Gobierno colombiano	94.784.679	94.784.679	-	-
Total en pesos colombianos	94.784.679	94.784.679	-	-
En moneda extranjera				
Gobierno colombiano	54.132.538	54.132.538	-	-
Instituciones Financieras	565.420.347	-	565.420.347	-
Total en moneda extranjera	619.552.885	54.132.538	565.420.347	-
Total inversiones en títulos de deuda emitidos y garantizados	714.337.564	148.917.217	565.420.347	-
Activos financieros medidos a valor razonable con cambios en ORI				
Inversiones en títulos participativos con cambios en el ORI, neto	30.991.933	-	-	30.991.933
Total	30.991.933	-	-	30.991.933
Activos financieros medidos a costo amortizado (no medidos a valor razonable de forma recurrente)				
Deudores comerciales y otras cuentas por cobrar	464.455.652	-	-	464.455.652
Total	464.455.652	-	-	464.455.652
Pasivos financieros medidos a costo amortizado (no medidos a valor razonable de forma recurrente)				
Instrumentos de deuda emitidos	1.534.669.523	-	1.533.703.007	-
Préstamos y obligaciones	5.144	-	-	5.144
Otras cuentas por pagar	64.343.960	-	-	64.343.960
Total	1.599.018.627	-	1.533.703.007	64.349.104

GRUPO BOLÍVAR S.A.
Notas a la información financiera intermedia condensada separada
(En miles de pesos Colombianos)

31 de diciembre de 2020	VALOR RAZONABLE			
En miles de Pesos	Libros	Nivel 1	Nivel 2	Nivel 3
Activos financieros medidos a valor razonable con cambios en resultados				
Equivalentes de Efectivo (FICS)	342.397.677	-	342.397.677	-
Derechos Fiduciarios	26.440.997	-	-	26.440.997
Total	368.838.674	-	342.397.677	26.440.997
Inversiones en títulos de deuda emitidos y garantizados				
En pesos colombianos				
Gobierno colombiano	95.514.447	95.514.447	-	-
Gobiernos extranjeros	10.900.349	10.900.349	-	-
Total en pesos colombianos	106.414.796	106.414.796	-	-
En moneda extranjera				
Gobierno colombiano	25.010.854	25.010.854	-	-
Gobiernos extranjeros	24.798.836	24.798.836	-	-
Instituciones Financieras	7.289.422	-	7.289.422	-
Entidades del Sector Real	11.666.612	-	11.666.612	-
Total en moneda extranjera	68.765.724	49.809.690	18.956.034	-
Total inversiones en títulos de deuda emitidos y garantizados	175.180.520	156.224.486	18.956.034	-
Activos financieros medidos a valor razonable con cambios en ORI				
Inversiones en títulos participativos con cambios en el ORI, neto	29.482.094	-	-	29.482.094
Total	29.482.094	-	-	29.482.094
Activos financieros medidos a costo amortizado (no medidos a valor razonable de forma recurrente)				
Deudores comerciales y otras cuentas por cobrar	430.767.486	-	-	430.767.486
Total	430.767.486	-	-	430.767.486
Pasivos financieros medidos a costo amortizado (no medidos a valor razonable de forma recurrente)				
Instrumentos de deuda emitidos	1.493.425.480	-	1.560.426.542	-
Préstamos y Obligaciones	643	-	-	643
Otras cuentas por pagar	31.573.780	-	-	31.573.780
Total	1.524.999.903	-	1.560.426.542	31.574.423

Para la determinación de los niveles de jerarquía del valor razonable, se realiza una evaluación de las metodologías utilizadas por el proveedor de precios oficial y se tiene cuenta el criterio experto de las áreas de tesorería, quienes tienen conocimiento de los mercados, los insumos y las aproximaciones utilizadas para la estimación de los valores razonables.

Participación en Fondos de Inversión Colectiva (FICS) (Nivel 2): El valor razonable para este tipo de inversiones no se establece por la interacción de oferentes y demandantes en un mercado de cotización de precios. No obstante, éste se asocia al valor de las unidades que representan cuotas partes del valor patrimonial del respectivo fondo o inversión, las cuales reflejan a su vez, los rendimientos o desvalorizaciones que se han obtenido en dichos FICS producto de aportes y retiros, así como de la valorización/desvalorización de su portafolio de inversiones, a partir de lo cual se genera un valor justo de intercambio para la inversión en los FICS.

GRUPO BOLÍVAR S.A.
Notas a la información financiera intermedia condensada separada
(En miles de pesos Colombianos)

Adicionalmente, debido a que los rendimientos generados por un FIC están dados por la valoración de los activos en que éste invierte, el nivel de jerarquía se encuentra asociado a los niveles de valor razonable de dichos activos.

Por consiguiente, al tener inversiones en FICS cuyo portafolio de inversión está compuesto, en su mayoría, por inversiones de renta variable y de renta fija locales, las cuales son valoradas usando como insumo los precios publicados por un proveedor de precios local autorizado, y puesto que dichos activos se encuentran clasificados en los niveles de jerarquía 1 o 2, la compañía ha clasificado sus inversiones en los fondos de inversión colectiva como Nivel 2.

Otros métodos: para los pasivos financieros la compañía utilizará aproximaciones para estimar un valor razonable maximizando la utilización de datos observables.

Para estos métodos, que se ubican en una jerarquía nivel 3, no existe un mercado secundario del que se puedan obtener indicios de un precio justo de intercambio, constituyéndose como mejor referente el precio generado por la transacción realizada. La valoración de estos instrumentos, que se basa en el enfoque de flujo de caja descontado, tiene como principal variable la tasa interna de retorno implícita en el valor de la compra.

La Compañía no ha revelado los valores razonables de los instrumentos financieros como los derechos fiduciarios, las inversiones en títulos participativos, las cuentas por cobrar y cuentas por pagar, porque los importes en libros son una aproximación muy cercana al valor razonable.

NOTA 6. Efectivo y equivalentes de efectivo

El valor del efectivo y equivalentes de efectivo están libres de restricciones y/o gravámenes.

Los fondos compuestos por bancos y derechos fiduciarios, devengan intereses a tasas variables sobre la base de las tasas diarias de depósitos y el saldo de equivalente de efectivo.

El siguiente es el detalle del efectivo y equivalentes del efectivo:

GRUPO BOLÍVAR S.A.
Notas a la información financiera intermedia condensada separada
(En miles de pesos Colombianos)

El siguiente es el detalle de los deudores comerciales y otras cuentas por cobrar a largo plazo:

				30 de septiembre de 2021	31 de diciembre de 2020
<u>Compañías subordinadas:</u>					
	<u>Vencimiento</u>	<u>Garantía</u>	<u>Interés</u>		
Sentido Empresarial S.A.S.	jul-28	Pagaré	IBR 3m + 2,68%	11.769.037	-
Compañía de Seguros Bolívar S.A.	dic-22	Pagaré	IPC + 2,20%	\$ 40.000.000	40.000.000
Compañía de Seguros Bolívar S.A.	mar-23	Pagaré	IPC + 2,45%	50.000.000	50.000.000
Compañía de Seguros Bolívar S.A.	dic-23	Pagaré	IPC + 2,60%	50.000.000	50.000.000
Seguros Comerciales Bolívar S.A.	dic-22	Pagaré	IPC + 2,20%	25.000.000	10.000.000
Sentido Empresarial Internacional S.A.	dic-27	Pagaré	IPC + 3,75%	21.916.553	21.916.553
Riesgos e Inversiones Bolívar Internacional S.A.	dic-27	Pagaré	IPC + 3,75%	36.620.547	36.620.547
Soluciones Bolívar S.A.S. antes Riesgo e Inversiones	dic-27	Pagaré	IPC + 3,75%	61.988.722	16.000.000
Constructora Bolívar Bogotá S.A.	mar-22	Pagaré	0%	3.982.867	3.982.867
Constructora Bolívar Bogotá S.A.	dic-27	Pagaré	IPC + 3,75%	90.000.000	90.000.000
Constructora Bolívar Bogotá S.A.	dic-30	Pagaré	IPC + 4,25%	39.873.353	39.873.353
Constructora Bolívar Bogotá S.A.	ene-31	Pagaré	IPC + 4,25%	20.126.647	-
				451.277.726	358.393.320
<u>Intereses por cobrar:</u>					
Sentido Empresarial S.A.S.				15.978	-
Compañía De Seguros Bolívar S.A.				47.903	41.561
Seguros Comerciales Bolívar S.A.				13.532	2.794
Sentido Empresarial Internacional S.A.				110.561	25.765
Riesgos e Inversiones Bolívar Internacional S.A.				188.294	46.594
Soluciones Bolívar S.A.S. antes Riesgo e Inversiones Bolívar S.A.S.				-	4.205
Constructora Bolívar Bogotá S.A.				231.448	52.666
				607.716	173.585
Total deudores comerciales y otras cuentas por cobrar a largo plazo				\$ 451.885.442	358.566.905
Total deudores				\$ 464.455.652	430.767.486

NOTA 8. Instrumentos financieros

El siguiente es el detalle de los instrumentos financieros a 30 de septiembre de 2021 y 31 de diciembre de 2020:

		30 de septiembre de 2021	31 de diciembre de 2020
<u>Activo</u>			
<u>Inversiones en títulos de deuda emitidos y garantizados</u>			
<u>En pesos colombianos</u>			
Gobierno colombiano	\$	94.784.679	95.514.447
Gobiernos extranjeros		-	10.900.349
		94.784.679	106.414.796
<u>En moneda extranjera</u>			
Gobierno colombiano	\$	54.132.538	25.010.854
Gobiernos extranjeros		-	24.798.836
Instituciones financieras*		565.420.347	7.289.422
Entidades del sector real		-	11.666.612
		619.552.885	68.765.724
Total instrumentos financieros		714.337.564	175.180.520

* La variación corresponde principalmente a la adquisición de los bonos híbridos del Banco Davivienda.

El portafolio de renta fija, se entregó en calidad de encargo fiduciario de administración a la Fiduciaria Davivienda S.A., bajo las directrices de la Compañía, y el dominio de los bienes los ostenta Grupo Bolívar S.A. Por tal motivo se reflejan en los estados financieros los activos, pasivos, ingresos y gastos generados del mismo.

GRUPO BOLÍVAR S.A.
Notas a la información financiera intermedia condensada separada
(En miles de pesos Colombianos)

NOTA 9. Inversiones en subsidiarias y asociadas

El siguiente es un detalle de las inversiones en subsidiarias y asociadas al 30 de septiembre de 2021 y 31 de diciembre 2020.

INVERSIONES EN SUBSIDIARIAS 30 de septiembre de 2021	% de Participación	No de acciones	Valor inversión por método de participación patrimonial	Método de Participación Patrimonial ORI	Método de Participación sobre resultados	Dividendos
Inversora Anagrama Inveranagrama S.A.S.*	100,00%	7.912.013	2.259.245.638	89.806.153	163.839.613	19.969.921
Compañía de Seguros Bolívar S.A.*	30,00%	13.333.999	746.932.453	(3.022.278)	41.915.709	11.707.251
Capitalizadora Bolívar S.A.*	17,35%	330.768.323	24.658.083	642.611	(1.042.670)	1.372.689
Inversora Bolívar S.A.S.*	100,00%	500.000	3.934.821	2.018.582	146.505	-
Seguros Comerciales Bolívar S.A.*	25,03%	10.768.221	362.832.734	8.952.144	31.157.654	-
Constructora Bolívar Bogotá S.A. ¹	0,00%	23.270	10.131	(32)	647	99
Constructora Bolívar Cali S.A.*	4,80%	83.292	15.252.512	84.369	2.560.365	599.896
Sociedades Bolívar S.A.S.*	100,00%	2	177	-	(375)	-
Banco Davivienda S.A.*	9,03%	40.805.701	1.245.199.395	51.291.498	82.165.130	-
Multinversiones S.A.S.*	100,00%	7.500.000	156.202.239	1.957.432	7.130.409	-
C.B. Bolívar Inmobiliaria S.A.*	0,28%	26.845	230.081	(5.875)	24.690	-
Construcción y Desarrollo Bolívar S.A.S.*	100,00%	7.500.000	995.258.465	(3.504.795)	62.877.476	-
Soluciones Bolívar S.A.S. antes Riesgo e Inversiones	100,00%	9.333.333	3.257.980.206	154.455.246	153.183.761	-
Sentido Empresarial S.A.S.*	100,00%	7.000.000	83.003.308	53.519.468	(3.250.654)	-
Inversiones Financieras Bolívar S.A.S.*	100,00%	8.000.000	2.253.356.920	89.827.912	163.941.327	22.880.000
Prevención Técnica Ltda.*	80,00%	10.400	803.424	(3.568)	31.402	-
Totales		443.565.399	11.404.900.588	446.018.866	704.680.989	56.529.856

INVERSIONES EN ASOCIADAS 30 de septiembre de 2021	% de Participación	No de acciones	Valor inversión
Sura Asset Management S.A	7,31%	191.198	512.963.496
Totales		191.198	512.963.496

Totales	11.917.864.084
----------------	-----------------------

(*) La compañía mantiene inversiones en compañías del Grupo, posee en ellas control y por ende aplica el método de participación patrimonial.

(i) El porcentaje de participación en 2021 y 2020 en Constructora Bolívar Bogotá S.A. es de 0,00099%

GRUPO BOLÍVAR S.A.
Notas a la información financiera intermedia condensada separada
(En miles de pesos Colombianos)

INVERSIONES EN SUBSIDIARIAS						
31 de diciembre de 2020	% de Participación	No de acciones	Valor inversión por método de participación patrimonial	Método de Participación Patrimonial ORI	Método de Participación sobre resultados	Dividendos
Inversora Anagrama Inveranagrama S.A.S.*	100,00%	7.912.013	2.057.333.587	31.763.794	68.926.674	89.999.148
Compañía de Seguros Bolívar S.A.*	30,00%	13.333.999	780.695.660	60.949.387	73.135.878	13.562.944
Capitalizadora Bolívar S.A.*	17,35%	330.768.323	27.110.057	679.226	1.800.414	515.999
Inversora Bolívar S.A.S.*	100,00%	500.000	3.788.316	2.018.582	217.194	-
Seguros Comerciales Bolívar S.A.*	25,03%	10.768.221	326.851.015	4.128.079	(5.473.376)	-
Constructora Bolívar Bogotá S.A. ¹	0,00%	23.270	9.583	(32)	912	-
Constructora Bolívar Cali S.A.*	4,80%	83.292	13.292.044	84.369	2.675.116	-
Sociedades Bolívar S.A.S.*	100,00%	2	552	-	(407)	-
Banco Davivienda S.A.*	9,03%	40.805.701	1.133.870.288	22.127.521	34.522.464	37.786.079
Multinversiones Bolívar S.A.S.*	100,00%	7.500.000	147.935.956	821.557	630.067	-
C.B. Bolívar Inmobiliaria S.A.*	0,28%	26.845	205.391	(5.875)	52.126	-
Construcción y Desarrollo Bolívar S.A.S.*	100,00%	7.500.000	932.380.983	(3.504.802)	89.554.156	7.995.000
Soluciones Bolívar S.A.S. antes Riesgo e Inversiones	100,00%	9.333.333	3.231.099.139	280.757.942	129.416.845	54.372.332
Sentido Empresarial S.A.S.*	100,00%	7.000.000	76.487.502	43.753.008	1.264.381	-
Inversiones Financieras Bolívar S.A.S.*	100,00%	8.000.000	2.060.919.755	38.452.075	68.335.423	90.000.000
Prevención Técnica Ltda.*	80,00%	10.400	772.021	(3.568)	50.556	424.681
Totales		443.565.399	10.792.751.849	482.021.261	465.108.423	294.656.183
INVERSIONES EN ASOCIADAS						
31 de diciembre de 2020	% de Participación	No de acciones	Valor inversión			
Sura Asset Management S.A.	7,31%	191.198	512.963.496			
Totales		191.198	512.963.496			
Totales			11.305.715.345			

(*) La compañía mantiene inversiones en compañías del Grupo, posee en ellas control y por ende aplica el método de participación patrimonial.

(¹) El porcentaje de participación en 2020 y 2019 en Constructora Bolívar Bogotá S.A. es de 0,00099%

GRUPO BOLÍVAR S.A.
Notas a la información financiera intermedia condensada separada
(En miles de pesos Colombianos)

NOTA 10. Impuestos a las ganancias

El gasto por impuesto a las ganancias se reconoce basado en la mejor estimación de la administración, tanto del impuesto de renta corriente como del impuesto de renta diferido.

La tasa tributaria efectiva de la Compañía, respecto de las operaciones continuas para el periodo de nueve meses terminado el 30 de septiembre de 2021 fue de 1.31% (periodo de nueve meses terminado al 30 de septiembre de 2020 fue de 0.04%).

La tasa tributaria efectiva respecto de las operaciones continuas para el periodo de tres meses terminado el 30 de septiembre de 2021 fue de 1.67% (periodo de tres meses terminado al 30 de septiembre de 2020 fue de 0.02%).

La variación en la tasa efectiva del periodo de nueve y tres meses de 1.65% y 1.27% respectivamente, se origina principalmente por el comportamiento del ingreso no gravado por método de participación.

NOTA 11. Otras cuentas por pagar

El siguiente es el detalle de otras cuentas por pagar:

	30 de septiembre de 2021	31 de diciembre de 2020
Dividendos decretados por pagar	\$ 63.559.575	30.132.970
Proveedores	148.422	373.560
Otros	50.062	34.650
Otros pasivos por impuestos*	585.901	1.032.600
	\$ 64.343.960	31.573.780

*Los dividendos recibidos en el año 2021 y 2020, se gravaron con el Impuesto de Industria y Comercio ICA.

NOTA 12. Instrumentos derivados

El siguiente es el detalle de los instrumentos derivados:

Nombre del emisor	Actividad	Derecho Forward		Obligación Forward		Total Forward	
		30 de septiembre de 2021	31 de diciembre de 2020	30 de septiembre de 2021	31 de diciembre de 2020	30 de septiembre de 2021	31 de diciembre de 2020
Banco Davivienda S.A.	Financiera	(369.932.853)	-	396.178.731	-	26.245.878	-
		\$ (369.932.853)	\$ -	\$ 396.178.731	\$ -	\$ 26.245.878	\$ -

GRUPO BOLÍVAR S.A.
Notas a la información financiera intermedia condensada separada
(En miles de pesos Colombianos)

NOTA 13. Instrumentos de deuda emitidos

El siguiente es el detalle de los instrumentos de deuda emitidos el cual incluye los intereses por pagar:

					30 de septiembre de 2021	31 de diciembre de 2020
	<u>Plazo</u> <u>meses</u>	<u>Emisión</u>	<u>Vencimiento</u>	<u>Interés</u>		
Bonos sub-serie C9	108	11/06/2014	11/06/2023	IPC+3,59%	335.255.169	334.755.569
Bonos sub-serie C20	240	11/06/2014	11/06/2034	IPC+4,35%	152.035.969	151.806.364
Bonos sub-serie C5	60	27/10/2020	27/10/2025	IPC+1,65%	278.021.956	276.580.120
Bonos sub-serie C10	120	27/10/2020	28/10/2030	IPC+2,66%	182.245.724	181.341.291
Bonos sub-serie C25	300	27/10/2020	27/10/2045	3,7900% EA	587.110.705	548.942.136
					\$ 1.534.669.523	1.493.425.480
					30 de septiembre de 2021	31 de diciembre de 2020
		<u>Bonos por periodo de maduración</u>				
		Entre 1 y 5 años			\$ 613.277.125	611.335.689
		Entre 5 y 10 años			182.245.724	181.341.291
		Mayor a 10 años			739.146.674	700.748.500
					\$ 1.534.669.523	1.493.425.480

NOTA 14. Reservas

El siguiente es el detalle de las reservas:

		30 de septiembre de 2021	31 de diciembre de 2020
Reserva legal		\$ 4.145.657	4.145.657
Reserva para protección de inversiones		8.391.383.749	8.067.015.093
Reserva a disposición de la Junta Directiva		394.685	7.932
Reserva para donaciones		20.000.000	20.000.000
Reserva para readquisición de acciones		72.800.000	72.800.000
Número de acciones	6.046.928	(53.102.204)	(53.354.870)
		\$ 8.435.621.887	8.110.613.812

A continuación se detalla el movimiento que ha tenido las acciones propias readquiridas para el periodo comprendido del 1 de enero de 2020 al 30 de septiembre de 2021:

GRUPO BOLÍVAR S.A.

Notas a la información financiera intermedia condensada separada

(En miles de pesos Colombianos)

	Número de acciones	Valor acciones
Acciones propias readquiridas:		
Saldo al 1 de enero de 2020	6.108.366	\$ 53.486.968
Acciones entregadas como premio	(21.093)	(132.098)
Saldo al 31 de diciembre de 2020	6.087.273	53.354.870
Saldo al 1 de enero de 2021	6.087.273	53.354.870
Acciones entregadas como premio	(40.345)	(252.666)
Saldo al 30 de septiembre de 2021	6.046.928	\$ 53.102.204

De acuerdo con las disposiciones vigentes, la Compañía debe constituir una reserva legal apropiando un mínimo de 10% del resultado neto, hasta llegar al 50% del capital suscrito y pagado y sólo podrá ser reducida para atender pérdidas en exceso de utilidades no distribuidas.

La Compañía de acuerdo con su objeto social y conciencia de su responsabilidad social constituye reservas con el fin de proteger inversiones y reserva para donaciones.

La Compañía cotiza sus acciones en la Bolsa de Valores de Colombia. Al 30 de septiembre de 2021 se encuentran 79.077.602 y al 31 de diciembre de 2020 se encontraban 79.037.257 acciones en circulación.

A continuación se detalla el movimiento que ha tenido las acciones en circulación para el periodo comprendido entre el 1 de enero de 2020 al 30 de septiembre de 2021:

	No Acciones
Acciones en circulación	
Total a 01 enero de 2020	79.016.164
Acciones entregadas como premio	21.093
Total a 31 diciembre de 2020	79.037.257
Acciones entregadas como premio	40.345
Total acciones en circulación al 30 de septiembre de 2021	79.077.602

GRUPO BOLÍVAR S.A.
Notas a la información financiera intermedia condensada separada
(En miles de pesos Colombianos)

El siguiente es el detalle de los dividendos decretados:

	30 de septiembre de 2021
- Pago de un dividendo en efectivo de \$ 117 (en pesos) por acción y por mes sobre 79.037.257 acciones en circulación durante 12 meses a partir de abril de 2021. El 50% con cargo a las utilidades, el cual se pagará a partir de abril de 2021 y el otro 50% con cargo a reserva ocasional, el cual se pagara durante 6 meses a partir de octubre de 2021.	110.968.309
- Pago de un dividendo extraordinario en efectivo de \$125 (en pesos) por acción sobre 79.037.257 acciones en circulación, no constitutivo ni de renta ni de ganancia ocasional. El dividendo se pagara el 15 de abril y el 15 de octubre de 2021, en dos cuotas de \$ 63 y \$ 62 (en pesos) cada una, aplicando las normas del pago ex-dividendo. El 50,4% con cargo a las utilidades y el otro 49,6% con cargo a reserva ocasional.	9.879.657
	120.847.966
	31 de diciembre de 2020
- Pago de un dividendo en efectivo de \$ 115 (en pesos) por acción y por mes sobre 79.016.164 acciones en circulación durante 12 meses a partir de abril de 2020. El 50% con cargo a las utilidades, el cual se pagará a partir de octubre de 2020 y el otro 50% con cargo a reserva ocasional, el cual se pagó durante 6 meses a partir de abril de 2020.	109.042.306
- Pago de un dividendo extraordinario en efectivo de \$125 (en pesos) por acción sobre 79.016.164 acciones en circulación, no constitutivo ni de renta ni de ganancia ocasional. El dividendo se pagó el 15 de abril y el 15 de octubre de 2020, en dos cuotas iguales de \$ 62,5 (en pesos) cada una, aplicando las normas del pago ex-dividendo. El 50% con cargo a las utilidades y el otro 50% con cargo a reserva ocasional.	9.877.021
	118.919.327

GRUPO BOLÍVAR S.A.
Notas a la información financiera intermedia condensada separada
(En miles de pesos Colombianos)

NOTA 15. Otros gastos operacionales

El siguiente es el detalle de otros gastos operacionales:

	Tres Meses		Nueve meses	
	30 de septiembre 2021	30 de septiembre 2020	septiembre 2021	septiembre 2020
Contribuciones y afiliaciones				
Contribución a Superintendencia Financiera de Colombia	\$ 226.979	240.193	226.979	240.193
Afiliaciones	2.950	750	93.730	7.300
	229.929	240.943	320.709	247.493
Depreciaciones				
Construcciones y edificaciones	4.390	4.390	13.169	13.169
	4.390	4.390	13.169	13.169
Impuestos				
Industria y comercio	431.770	10.231	615.607	2.987.691
IVA descontable	-	-	-	73.788
Vehículos	2.108	-	2.108	3.425
Impuesto a las transacciones financieras	186.553	157.516	866.569	502.099
Retención en la fuente Encargo Fiduciario	8.344	-	72.244	-
Impuesto asumidos	53	-	53	-
A la propiedad raíz	-	-	14.683	14.416
	628.828	167.747	1.571.264	3.581.419
Gastos legales y notariales				
Notariales	6.806	4.520	19.235	15.876
Otros	-	219.344	2.086	246.116
	6.806	223.864	21.321	261.992
Seguros				
Cumplimiento	127.825	43.776	449.443	191.615
Incendio	-	-	4.604	3.805
Vehículos	784	2.333	784	3.098
Sustracción	-	-	4.500	4.500
	128.609	46.109	459.331	203.018
Diversos				
Honorarios	354.142	437.334	1.111.549	1.067.767
Gastos de viaje	667	7	683	1.361
Mantenimiento y reparaciones	-	-	3.874	3.813
Deterioro	-	562.423	-	4.024.134
	354.809	999.764	1.116.106	5.097.075
	\$ 1.353.371	1.682.817	3.501.900	9.404.166

NOTA 16. Ingresos financieros

El siguiente es el detalle de los ingresos financieros:

	Tres meses		Nueve meses	
	30 de septiembre 2021	30 de septiembre 2020	septiembre 2021	septiembre 2020
Dividendos	\$ -	-	20.140.190	26.374.058
Intereses garantía prendaria	4.995.950	264.255	13.652.170	616.043
Intereses depósitos a la vista	445.237	604.339	3.908.388	2.553.121
Rendimientos financieros	-	131.399	-	1.263.939
Valoración derechos fiduciarios de administración	-	-	8.731	-
Valoración títulos y bonos*	114.820.716	-	274.030.338	-
Valoración Forwards	1.246.368	-	1.278.468	-
	\$ 121.508.271	999.993	313.018.285	30.807.161

* La variación corresponde a la valoración por el portafolio del encargo fiduciario administrado por la Fiduciaria Davivienda S.A.

GRUPO BOLÍVAR S.A.
Notas a la información financiera intermedia condensada separada
(En miles de pesos Colombianos)

NOTA 17. Gastos financieros

El siguiente es el detalle de los gastos financieros:

	Tres meses		Nueve meses	
	30 de septiembre 2021	30 de septiembre 2020	septiembre 2021	septiembre 2020
Intereses bonos en circulación	\$ 28.422.308	6.994.300	79.980.937	24.433.111
Derechos fiduciarios de administración	51.048	14.390	86.924	89.953
Valoración Forwards	5.917.613	-	27.492.247	-
Valoración títulos y bonos*	85.654.616	-	205.177.357	-
Otros	66.809	25.680	534.731	299.949
	\$ 120.112.394	7.034.370	313.272.196	24.823.013

* La variación corresponde a la valoración por el portafolio del encargo fiduciario administrado por la Fiduciaria Davivienda S.A.

NOTA 18. Otros ingresos no operacionales

El siguiente es el detalle de los otros ingresos no operacionales:

	Tres meses		Nueve meses	
	30 de septiembre 2021	30 de septiembre 2020	septiembre 2021	septiembre 2020
Diferencia en cambio	\$ 387.094	563.482	10.877.153	4.031.718
Recuperación deterioro inversiones títulos participativos	-	98.559	-	1.524.774
Reintegro costos y gastos	-	-	821	-
Utilidad en venta de títulos y bonos	66.504	-	864.258	-
Otros	1	3	3	565
	\$ 453.599	662.044	11.742.235	5.557.057

NOTA 19. Otros gastos no operacionales

El siguiente es el detalle de los otros gastos no operacionales:

	Tres meses		Nueve meses	
	30 de septiembre 2021	30 de septiembre 2020	septiembre 2021	septiembre 2020
Diferencia en cambio	\$ 352.275	98.744	5.222.523	1.531.615
Gastos de representación	5.725	364	36.984	21.501
Multas, sanciones y litigios	-	23.965	22.001	23.965
Donaciones	-	-	235.000	235.000
Acciones readquiridas entregadas como premio	-	-	2.217.867	693.929
Gastos no deducibles	244.524	-	244.524	-
Pérdida en venta de Inversiones	33.726	-	106.436	-
Otros	24.199	188.866	176.380	413.634
	\$ 660.449	311.939	8.261.714	2.919.644

NOTA 20. Pérdida por método de participación patrimonial ORI.

La pérdida por método de participación patrimonial del Otro Resultado Integral ORI, presentada durante el periodo de nueve meses del año 2021, se genera principalmente en la inversión poseída en la Compañía de Seguros Bolívar S.A. y a su vez en la compañía Soluciones Bolívar S.A.S. antes Riesgo e Inversiones Bolívar S.A.S.; ya que

GRUPO BOLÍVAR S.A.

Notas a la información financiera intermedia condensada separada

(En miles de pesos Colombianos)

ella posee el 70% de las acciones de Seguros Bolívar S.A. Cabe resaltar que las compañías mencionadas anteriormente pertenecen a Grupo Bolívar y han sido impactadas en su core de negocio directamente por los efectos generados del Covid – 19.


NOTA 21. Partes relacionadas

Las operaciones celebradas entre la Compañía y sus subordinadas se realizaron dentro de los parámetros generales del mercado. En lo relacionado con las cuentas por cobrar o pagar, que no causaron intereses, esta situación no afecta los estados financieros de la Compañía, dado que en términos jurídicos los deudores son subordinadas, y en su calidad de matriz registra sus inversiones mediante el método de participación patrimonial, por lo que se eliminarían los ingresos de la acreedora contra los egresos de las deudoras.

Durante el trimestre actual, la variación más significativa, con respecto a diciembre de 2020, corresponde a la adquisición y valoración de los bonos híbridos del Banco Davivienda.

NOTA 22. Eventos Subsecuentes

Entre el 30 de septiembre de 2021 (fecha final del periodo sobre el que se informa) y 12 de noviembre de 2021 (fecha del informe del revisor fiscal), no se han identificado eventos subsecuentes.



GRUPO
BOLÍVAR

