

SEGUROS
BOLÍVAR



.....
INFORME
.....

..... DE
.....

SOSTENIBILIDAD
.....

..... 2014
.....

RESUMEN EJECUTIVO

¿QUÉ BUSCAMOS?

El desarrollo sostenible de nuestra empresa mediante la generación de valor a los clientes, los accionistas, los empleados y la comunidad.

También velamos por la protección del medioambiente para las generaciones futuras.

Esto significa ser eficientes, rentables y, a su vez, respetuosos con nuestros grupos de interés.





MANTENER EN EQUILIBRIO ESTAS DIMENSIONES
NOS LLEVA POR EL CAMINO DE LA SOSTENIBILIDAD.

1

DIMENSIÓN ECONÓMICA

2

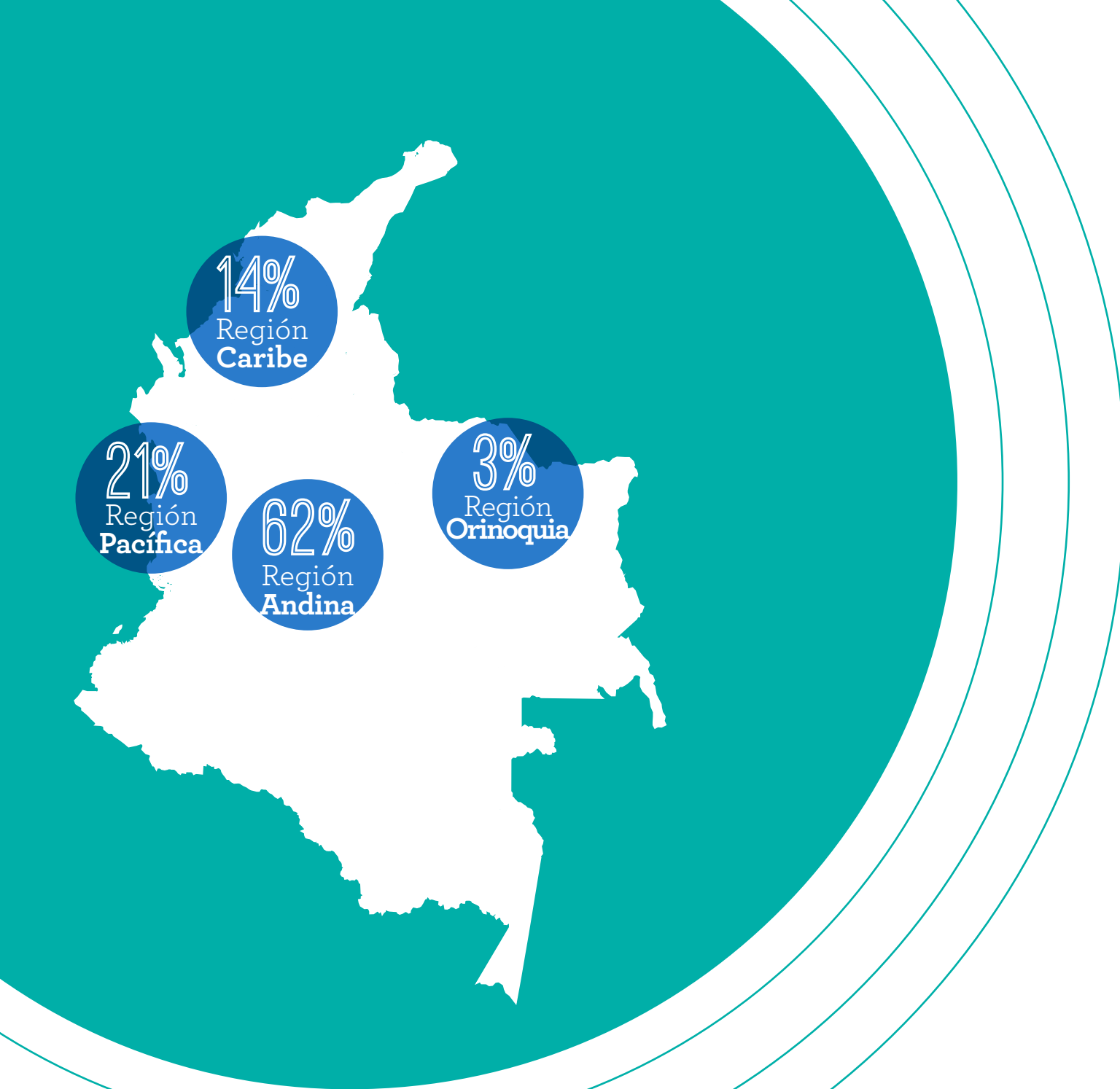
DIMENSIÓN SOCIAL

3

DIMENSIÓN AMBIENTAL

ESTRATEGIA DE SOSTENIBILIDAD DE SEGUROS BOLÍVAR





DIMENSIÓN ECONÓMICA



	2013	2014
Valor económico generado		
Ventas netas	252.975	349.208
Ingresos por inversiones financieras	277.571	422.702
Ingresos por ventas de activos	(112.584)	(304.704)
Total	417.962	467.206
Valor económico directo distribuido		
Aportes a los empleados	110.035	116.028
Aportes a la comunidad	38.248	37.191
Aportes al Estado	38.462	25.263
Aportes a los accionistas	80.002	70.013
Aporte a los intermediarios	79.340	105.098
Total	346.087	353.593
Valor económico retenido	71.875	113.613

* cifras en miles de millones



DIMENSIÓN SOCIAL



Formación:



Inversión en bienestar y calidad de vida de nuestros empleados

	Póliza de salud o medicina prepagada	\$2.388,1 MILLONES
	Auxilio de alimentación y transporte extralegal	\$1.566,3 MILLONES
	Bonificaciones por antigüedad	\$750,0 MILLONES
	Préstamos de vivienda	\$461,2 MILLONES
	Seguridad y salud en el trabajo	\$329,7 MILLONES
	Auxilio funerario	\$21,2 MILLONES

Aporte a Techo

55% donado por empleados
45% por Fundación Bolívar Davivienda



Aporte a Dividendo

50% donado por empleados
50% por la Compañía.



Aporte a Fundación Bolívar Davivienda



Voluntariado

	Empleados	Familiares	Pensionados	Otros	Horas laborales	Horas extralaborales
Número voluntarios	693	599	83	3	8	
Horas voluntariado	5.128,5	4.478	588	295	33	1.709
Asistencia	1.003	867	123	5	8	
Promedio asistencia a voluntariado						1,4
Número de Iniciativas						92

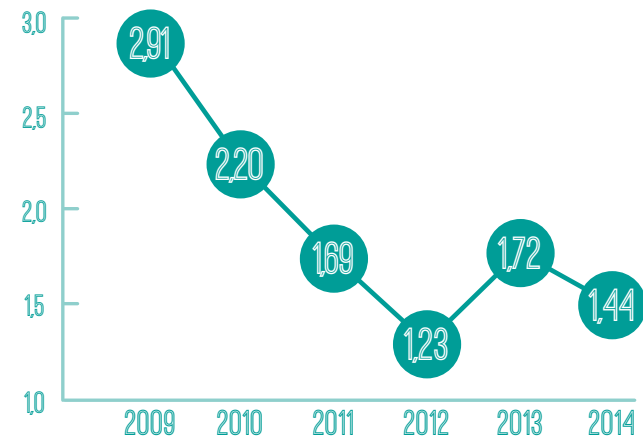
DIMENSIÓN AMBIENTAL



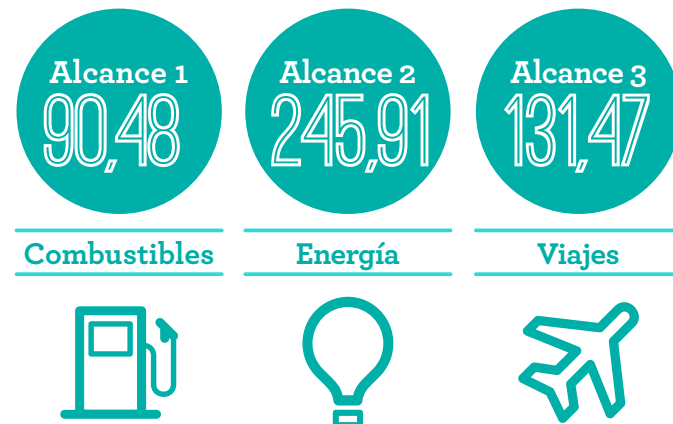
Emisiones de gases efecto invernadero

Al hacer el comparativo de la huella de carbono del 2013 frente a la del 2014, la huella sería de 1.395 toneladas de CO₂ equivalente, lo cual se traduce en una reducción de emisiones del 8%.

Generación de GEI por negocio (kg CO₂ eq/negocio)



Generación de GEI por empleado (kg CO₂ /empleado)



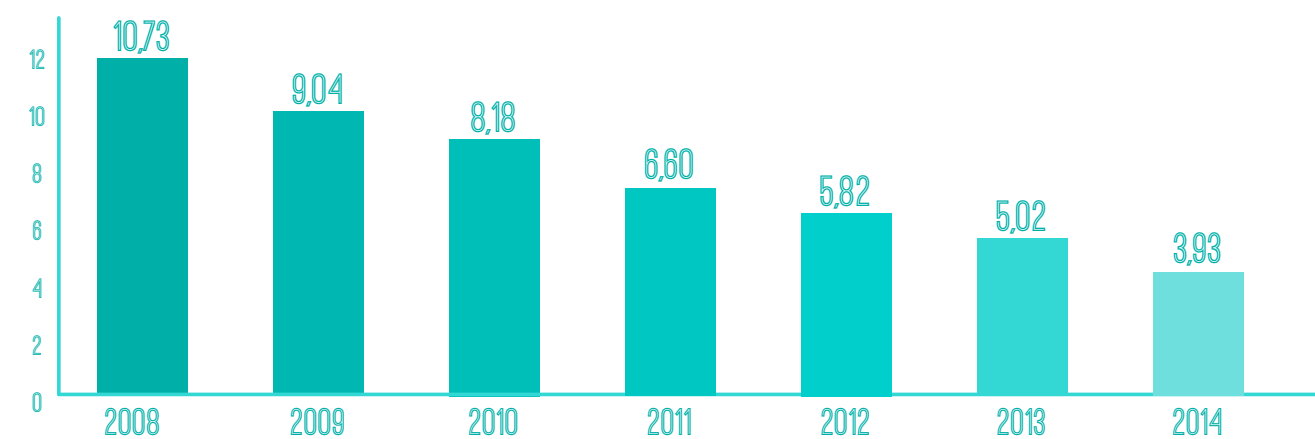
Sembramos:



Uso de recursos - Energía

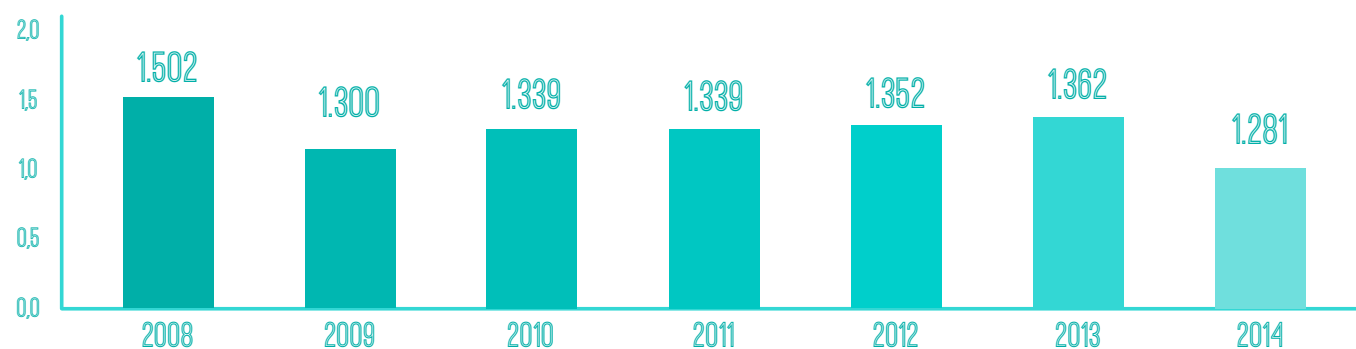
En el 2014 tuvimos un consumo total de energía de 4.430 mws, consumimos energía principalmente de la red eléctrica de cada una de las ciudades donde hay una sucursal de la empresa.

Consumo de energía por negocio (kwh/negocio)*



* A través de los años, se ha trabajado para optimizar el consumo de energía a la vez que el negocio crece.

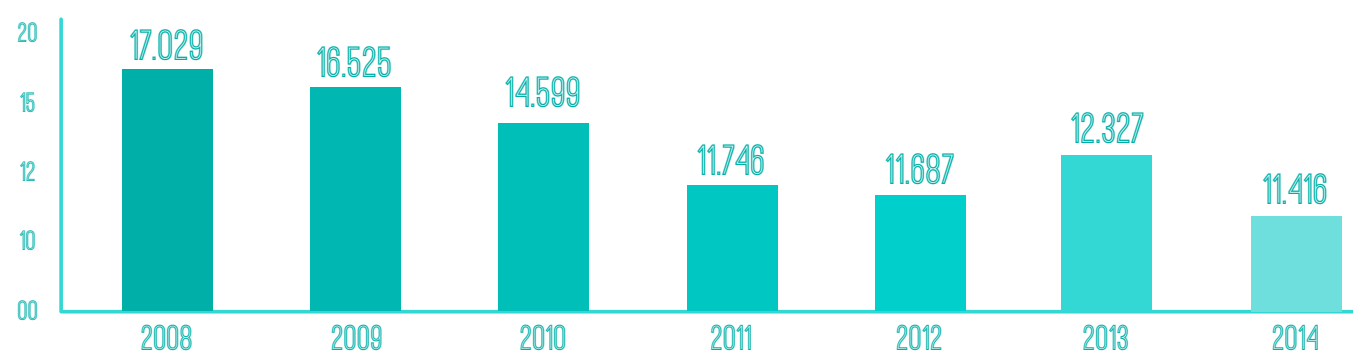
Consumo de energía por colaborador al año (kwh/colaborador)



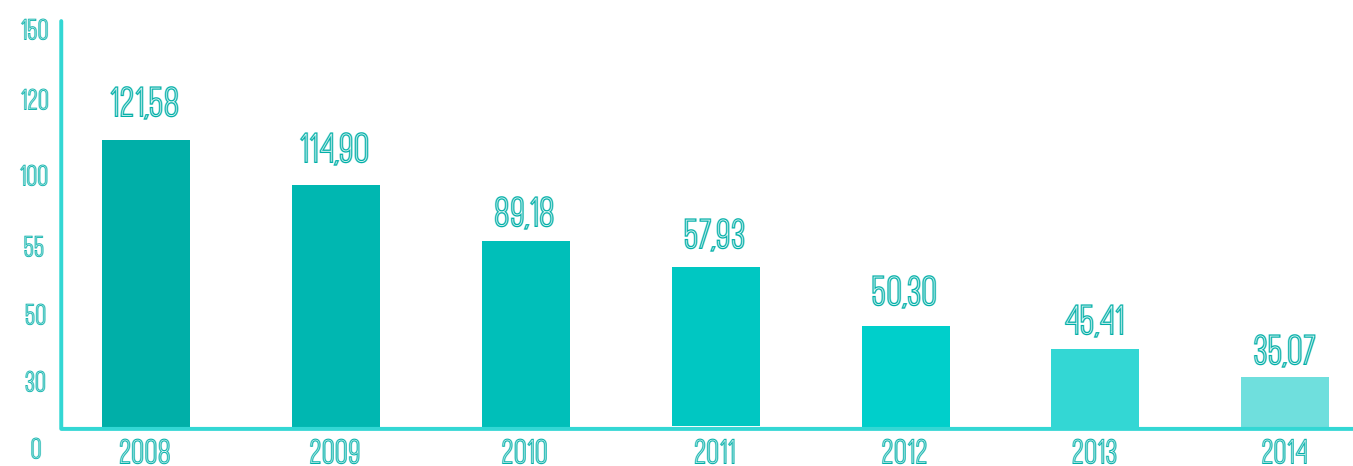
Uso de recursos - Agua

En el 2014 tuvimos un consumo total de agua de 39.489 m³, 2% menos comparado con el año anterior.

Consumo de agua por colaborador al año (litro/colaborador)



Consumo de agua por negocio (Litro /negocio)

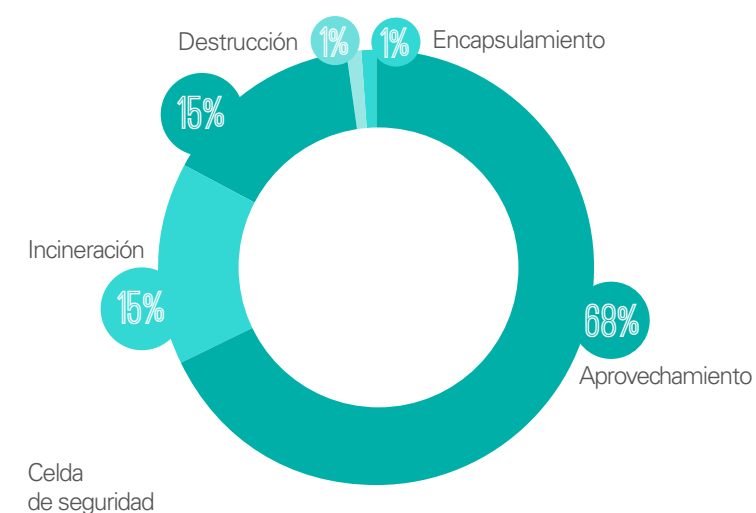


Gestión integral de residuos

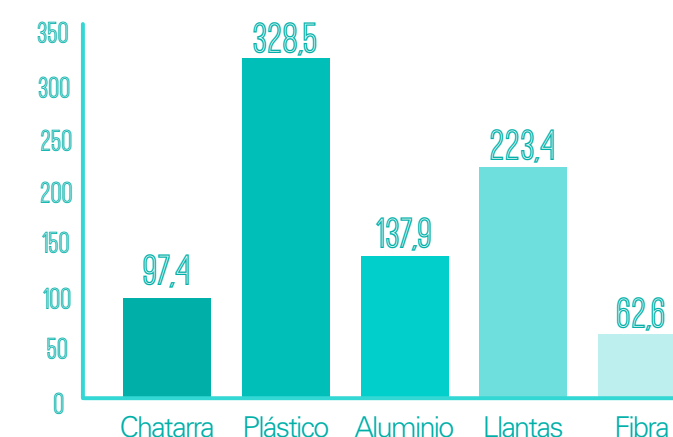
Estamos comprometidos con el correcto manejo de los residuos, tanto de los generados en las oficinas de la compañía, como de aquellos derivados de los elementos asegurados que sufren algún daño, en el caso de que haya un siniestro. El objetivo principal es que cada año se incremente el reuso, el reciclaje y el aprovechamiento de los materiales que sus condiciones y características lo permitan.

El total de residuos gestionados = 126,7 toneladas.

Método de disposición de residuos



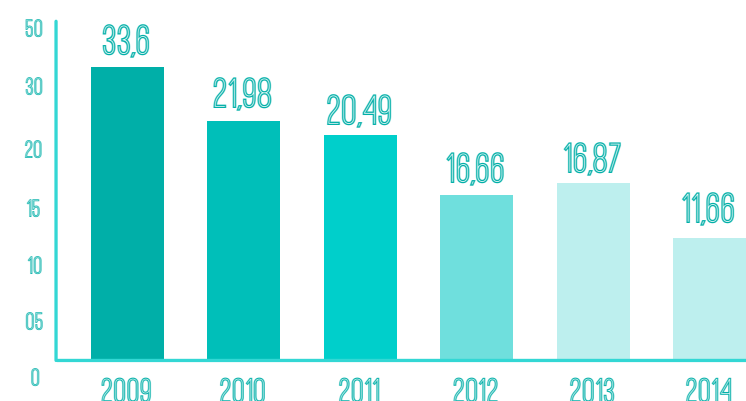
Aprovechamiento de residuos provenientes de salvamentos (kg)



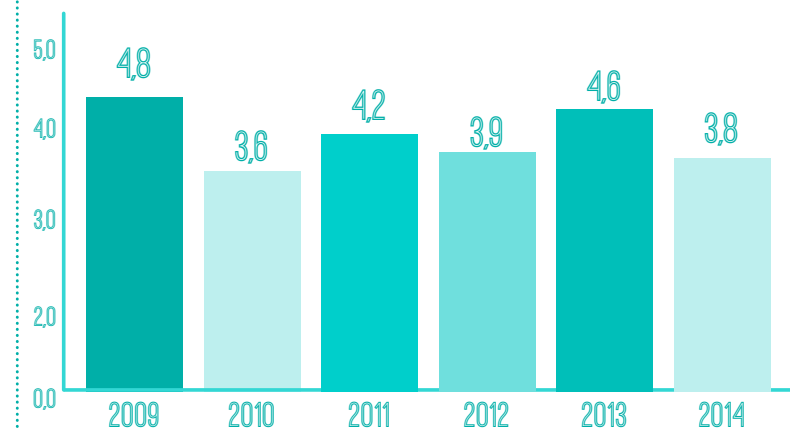
Uso de recursos - Papel

De las 42,6 toneladas de papel usadas en Seguros Bolívar, el 69% corresponde a documentos y soportes destinados a los clientes.

Consumo de papel por negocio (gramo/negocio)



Consumo de papel por colaborador al año (gramo/colaborador)



EL VALOR DE ACTUAR MÁS ALLÁ

Esta versión ejecutiva constituye un resumen del Informe de Sostenibilidad 2014. La versión completa y su Tabla GRI cumplen con la metodología de elaboración de memorias de sostenibilidad del Global Reporting Initiative GRI G4 en su versión esencial (o "core"), han sido verificadas externamente por Deloitte & Touche Ltda. y se encuentran para consulta en: www.segurosbolivar.com