

ESTADOS FINANCIEROS
SEPARADOS INTERMEDIOS
CONDENSADOS POR LOS
PERIODOS TERMINADOS AL 30 DE
SEPTIEMBRE DE 2019 Y 31 DE
DICIEMBRE DE 2018

GRUPO
BOLÍVAR





KPMG S.A.S.
Calle 90 No. 19C - 74
Bogotá D.C. - Colombia

Teléfono 57 (1) 6188000
57 (1) 6188100
Fax 57 (1) 2185490
57 (1) 6233403
www.kpmg.com.co

INFORME DEL REVISOR FISCAL SOBRE LA REVISIÓN DE LA INFORMACIÓN FINANCIERA INTERMEDIA

Señores Accionistas
Grupo Bolívar S.A.:

Introducción

He revisado la información financiera intermedia condensada separada que se adjunta, al 30 de septiembre 2019 de Grupo Bolívar S.A., la cual comprende:

- el estado condensado separado de situación financiera al 30 de septiembre de 2019;
- el estado condensado separado de resultados y otro resultado integral por los períodos de tres y nueve meses que terminaron el 30 de septiembre de 2019;
- el estado condensado separado de cambios en el patrimonio por el período de nueve meses que terminó el 30 de septiembre de 2019;
- el estado condensado separado de flujos de efectivo por el período de nueve meses que terminó el 30 de septiembre de 2019; y
- las notas a la información financiera intermedia.

La administración es responsable por la preparación y presentación de esta información financiera intermedia condensada separada de acuerdo con la Norma Internacional de Contabilidad 34 (NIC 34) – Información Financiera Intermedia contenida en las Normas de Contabilidad y de Información Financiera aceptadas en Colombia. Mi responsabilidad consiste en expresar una conclusión sobre esta información financiera intermedia condensada separada, basado en mi revisión.

Alcance de la revisión

He realizado mi revisión de acuerdo con la Norma Internacional de Trabajos de Revisión 2410 “Revisión de Información Financiera Intermedia realizada por el Auditor Independiente de la Entidad”, incluida en las Normas de Aseguramiento de la Información aceptadas en Colombia. Una revisión de información financiera intermedia consiste en hacer indagaciones, principalmente con las personas responsables de los asuntos financieros y contables, y la aplicación de procedimientos analíticos y otros procedimientos de revisión. El alcance de una revisión es sustancialmente menor que el de una auditoría realizada de acuerdo con Normas Internacionales de Auditoría aceptadas en Colombia y, por consiguiente, no me permite obtener seguridad de haber conocido todos los asuntos significativos que hubiera podido identificar en una auditoría. Por lo tanto, no expreso una opinión de auditoría.

Conclusión

Basado en mi revisión, nada ha llamado mi atención que me haga suponer que la información financiera intermedia condensada separada al 30 de septiembre de 2019 de Grupo Bolívar S.A. que se adjunta, no ha sido preparada, en todos los aspectos de importancia material, de acuerdo con la Norma Internacional de Contabilidad 34 (NIC 34) – Información Financiera Intermedia contenida en las Normas de Contabilidad y de Información Financiera aceptadas en Colombia.



Pedro Angel Preciado Villarraga
Revisor Fiscal de Grupo Bolívar S.A.
T.P. 30723 - T
Miembro de KPMG S.A.S.

14 de noviembre de 2019



KPMG S.A.S.
Calle 90 No. 19C - 74
Bogotá D.C. - Colombia

Teléfono 57 (1) 6188000
57 (1) 6188100
Fax 57 (1) 2185490
57 (1) 6233403
www.kpmg.com.co

INFORME DEL REVISOR FISCAL SOBRE EL REPORTE EN LENGUAJE eXTENSIBLE BUSINESS REPORTING LANGUAGE (XBRL)

Señores Accionistas
Grupo Bolívar S.A.:

Introducción

He revisado el reporte en lenguaje eXtensible Business Reporting Language (XBRL) al 30 de septiembre de 2019 de Grupo Bolívar S.A., que incorpora la información financiera intermedia separada, la cual comprende:

- el estado separado de situación financiera al 30 de septiembre de 2019;
- el estado separado de resultados y otro resultado integral por los períodos de tres y nueve meses que terminaron el 30 de septiembre de 2019;
- el estado separado de cambios en el patrimonio por el período de nueve meses que terminó el 30 de septiembre de 2019;
- el estado separado de flujos de efectivo por el período de nueve meses que terminó el 30 de septiembre de 2019; y
- las notas al reporte.

La administración es responsable por la preparación y presentación de este reporte en lenguaje eXtensible Business Reporting Language (XBRL) que incorpora la información financiera intermedia separada de acuerdo con la Norma Internacional de Contabilidad 34 (NIC 34) – Información Financiera Intermedia contenida en las Normas de Contabilidad y de Información Financiera aceptadas en Colombia, y por la presentación del reporte en lenguaje eXtensible Business Reporting Language (XBRL) según instrucciones de la Superintendencia Financiera de Colombia. Mi responsabilidad consiste en expresar una conclusión sobre el reporte en lenguaje eXtensible Business Reporting Language (XBRL) que incorpora la información financiera intermedia separada, basado en mi revisión.


Alcance de la revisión

He realizado mi revisión de acuerdo con la Norma Internacional de Trabajos de Revisión 2410 “Revisión de Información Financiera Intermedia realizada por el Auditor Independiente de la Entidad”, incluida en las Normas de Aseguramiento de la Información aceptadas en Colombia. Una revisión de información financiera intermedia consiste en hacer indagaciones, principalmente con las personas responsables de los asuntos financieros y contables y la aplicación de procedimientos analíticos y otros procedimientos de revisión. El alcance de una revisión es sustancialmente menor que el de una auditoría realizada de acuerdo con Normas

Internacionales de Auditoría aceptadas en Colombia y, por consiguiente, no me permite obtener seguridad de haber conocido todos los asuntos significativos que hubiera podido identificar en una auditoría. Por lo tanto no expreso una opinión de auditoría.

Conclusión

Basado en mi revisión, nada ha llamado mi atención que me haga suponer que el reporte en lenguaje eXtensible Business Reporting Language (XBRL), que incorpora la información financiera intermedia separada de Grupo Bolívar S.A. al 30 de septiembre de 2019, no ha sido preparado, en todos los aspectos de importancia material, de acuerdo con la Norma Internacional de Contabilidad 34 (NIC 34) – Información Financiera Intermedia contenida en las Normas de Contabilidad y de Información Financiera aceptadas en Colombia e instrucciones de la Superintendencia Financiera de Colombia.




Pedro Ángel Preciado Villarraga
Revisor Fiscal de Grupo Bolívar S.A.
T.P. 30723 - T
Miembro de KPMG S.A.S.


14 de noviembre de 2019

GRUPO BOLÍVAR S. A.
ESTADO CONDENSADO SEPARADO DE SITUACIÓN FINANCIERA
Al 30 de septiembre de 2019
(En miles de pesos colombianos)

		30 de septiembre de 2019	31 de diciembre de 2018
	Nota		
Activos			
Efectivo y equivalentes de efectivo	6	\$ 133.219.933	287.152.126
Deudores comerciales y otras cuentas por cobrar	7	43.396.527	31.659.286
Activos por impuestos corrientes	11	1.852.756	-
Otros activos		120.715	57.211
Total activos corrientes		\$ 178.589.931	318.868.623
Propiedades y equipo		\$ 42.080	42.080
Propiedades de inversión		2.104.367	2.117.536
Inversiones en títulos participativos con cambios en el ORI, Neto		56.026	56.026
Instrumentos derivados	8	1.344.900	-
Inversiones en subordinadas y asociadas	9	10.804.042.139	9.486.629.808
Inversiones en derechos fiduciarios		26.571.294	26.650.762
Otros activos		85.860	85.860
Total activos no corrientes		\$ 10.834.246.666	9.515.582.072
Total activos		\$ 11.012.836.597	9.834.450.695
Pasivos			
Préstamos y obligaciones	12	\$ 6.431	643
Otras cuentas por pagar	13	70.985.571	23.395.116
Pasivos por impuestos corrientes	11	-	1.148.897
Pasivos laborales		148.484	136.842
Total pasivos corrientes		\$ 71.140.486	24.681.498
Instrumentos de deuda emitidos	14	\$ 487.002.434	602.448.012
Impuestos diferidos, neto	11	581.949	445.860
Total pasivos no corrientes		\$ 487.584.383	602.893.872
Total pasivos		\$ 558.724.869	627.575.370
Patrimonio			
Capital suscrito y pagado		\$ 8.034.053	8.034.053
Prima en colocación de acciones		12.146.424	10.938.169
Reservas	15	6.917.722.970	5.907.055.047
Otros resultados integrales		343.033.637	108.484.432
Resultados del periodo		1.116.637.678	1.115.826.657
Resultados acumulados		97.978.946	97.978.946
Ajustes adopción por primera vez NIIF		1.958.558.022	1.958.558.022
Total patrimonio de los accionistas		\$ 10.454.111.729	9.206.875.325
Total pasivos y patrimonio de los accionistas		\$ 11.012.836.597	9.834.450.695

"Las notas son parte integral de la información financiera intermedia condensada separada"


JAVIER JOSÉ SUÁREZ E.
 Representante Legal (*)


HILDA JANNETH ROZO BARRERA
 Contador T.P. 34216-T (*)



PEDRO ÁNGEL PRECIADO VILLARRAGA
 Revisor Fiscal T.P. 30723-T
 Miembro de KPMG S.A.S.
 (Véase mi informe del 14 de noviembre de 2019)

(*) Los suscritos Representante Legal y Contador Público certificamos que hemos verificado previamente las afirmaciones contenidas en estos estados financieros separados y que los mismos han sido tomados fielmente de los libros de contabilidad de la Compañía.

GRUPO BOLÍVAR S. A.
ESTADO CONDENSADO SEPARADO DE RESULTADOS Y OTRO RESULTADO INTEGRAL
por los periodos de tres y nueve meses que terminaron el 30 de septiembre de 2019
(Expresados en miles de pesos colombianos, excepto la utilidad neta por acción (COP))

	Nota	Tres meses		Nueve meses	
		30 septiembre	30 septiembre	30 septiembre	30 septiembre
		2019	2018	2019	2018
INGRESOS Y GASTOS OPERACIONALES					
Ingreso por método de participación, Neto	9	\$ 376.803.553	216.116.705	1.121.658.919	784.590.013
Gastos de personal		(854.279)	(794.159)	(3.048.945)	(2.865.026)
Otros gastos operacionales		(2.547.136)	(1.021.246)	(6.147.171)	(2.383.098)
Resultados de actividades de la operación		\$ 373.402.138	214.301.300	1.112.462.803	779.341.889
Ingresos financieros		4.216.040	2.315.608	37.554.248	34.590.791
Gastos financieros		(9.693.890)	(10.851.344)	(30.742.326)	(31.870.626)
Otros ingresos no operacionales		1.159.156	(164.139)	8.006.450	345.997
Otros gastos no operacionales		(2.729.204)	71.742	(9.875.429)	(1.272.857)
Utilidad antes de impuestos		366.354.240	205.673.167	1.117.405.746	781.135.194
Impuesto de renta		(221.637)	(1.884.708)	(768.068)	(5.640.616)
RESULTADO DEL PERIODO		\$ 366.132.603	203.788.459	1.116.637.678	775.494.578
Otros resultados integrales:					
Utilidad neta del periodo de operaciones continuadas		366.132.603	203.788.459	1.116.637.678	775.494.578
Utilidad neta del periodo		366.132.603	203.788.459	1.116.637.678	775.494.578
Partidas que no serán reclasificadas a resultados					
Superávit por el método de participación patrimonial		156.627.507	(55.125.962)	234.549.205	(368.352.274)
Total otros resultados integrales durante el periodo		522.760.110	148.662.497	1.351.186.883	407.142.304
Resultados y otro resultado integral total del periodo		522.760.110	148.662.497	1.351.186.883	407.142.304
UTILIDAD NETA POR ACCIÓN (en pesos colombianos)		\$ 4.634	2.580	14.135	9.819

"Las notas son parte integral de la información financiera intermedia condensada separada"


JAVIER JOSÉ SUÁREZ E.
 Representante Legal (*)


HILDA JANNETH ROZO BARRERA
 Contador T.P. 34216-T (*)



PEDRO ÁNGEL PRECIADO VILLARRAGA
 Revisor Fiscal T.P. 30723-T
 Miembro de KPMG S.A.S.
 (Véase mi informe del 14 de noviembre de 2019)

(*) Los suscritos Representante Legal y Contador Público certificamos que hemos verificado previamente las afirmaciones contenidas en estos estados financieros separados y que los mismos han sido tomados fielmente de los libros de contabilidad de la Compañía.

GRUPO BOLÍVAR S. A.
ESTADO CONDENSADO SEPARADO DE CAMBIOS EN EL PATRIMONIO
 por el período de nueve meses que terminó el 30 de septiembre de 2019
 (En miles de pesos colombianos)

	Capital suscrito y pagado	Prima en colocación de acciones	Reservas						Otros Resultados Integrales	Resultados del período	Resultados acumulados	Ajustes adopción por primera vez NIIF	Total patrimonio	
			Legal	Para Readquisición de acciones	Acciones Propias Readquiridas	A disposición de la Junta Directiva	Para Protección de Inversiones	Para Donaciones						Total Reservas
Saldo al 31 de diciembre de 2017	\$ 8.034.053	9.873.369	4.145.657	72.800.000	(53.793.091)	80.788	4.847.270.843	8.000.000	4.878.504.197	303.304.601	1.118.135.300	97.978.946	1.958.558.022	8.374.388.488
Apropiación de la utilidad del ejercicio							1.073.281.883		1.073.281.883		(1.073.281.883)			-
Utilidades distribuidas:														
- Dividendos decretados (Nota 15)							(21.838)	(44.853.417)	(44.875.255)		(44.853.417)			(89.728.672)
- Entrega de 23.029 acciones de las propias readquiridas en calidad de premio, por un valor de \$ 52.500 (en pesos) cada una.		1.064.800			144.222				144.222					1.209.022
Resultado del período											775.494.578			775.494.578
Superávit por el método de participación patrimonial										(368.352.274)				(368.352.274)
Saldo al 30 de septiembre de 2018	\$ 8.034.053	10.938.169	4.145.657	72.800.000	(53.648.869)	58.950	5.875.699.309	8.000.000	5.907.055.047	(65.047.674)	775.494.578	97.978.946	1.958.558.022	8.693.011.140
Saldo al 31 de diciembre de 2018	\$ 8.034.053	10.938.169	4.145.657	72.800.000	(53.648.869)	58.950	5.875.699.309	8.000.000	5.907.055.047	108.484.432	1.115.826.657	97.978.946	1.958.558.022	9.206.875.325
Apropiación de la utilidad del ejercicio							1.063.179.614		1.063.179.614		(1.063.179.614)			-
Utilidades distribuidas:														
- Dividendos decretados (Nota 15)							(26.550)	(52.647.043)	(52.673.593)		(52.647.043)			(105.320.636)
- Entrega de 25.852 acciones de las propias readquiridas en calidad de premio, por un valor de \$ 53.000 (en pesos) cada una.		1.208.255			161.902				161.902					1.370.157
Resultado del período											1.116.637.678			1.116.637.678
Superávit por el método de participación patrimonial										234.549.205				234.549.205
Saldo al 30 de septiembre de 2019	\$ 8.034.053	12.146.424	4.145.657	72.800.000	(53.486.967)	32.400	6.886.231.880	8.000.000	6.917.722.970	343.033.637	1.116.637.678	97.978.946	1.958.558.022	10.454.111.729

Las notas son parte integral de la información financiera intermedia condensada separada


 JAVIER JOSÉ SUÁREZ E.
 Representante Legal (*)


 HILBA JANETH ROZA BARBERA
 Contador T.P. 34216-T (*)



 PEDRO ÁNGEL PRECIADO VILLARRAGA
 Revisor Fiscal T.F. 30723-T
 Miembro de KPMG S.A.S.
 (Véase mi informe de revisión intermedia del 14 de noviembre de 2019)

* Los suscritos Representante Legal y Contador Público certificamos que hemos verificado previamente las afirmaciones contenidas en estos estados financieros separados y que los mismos han sido tomados fielmente de los libros de contabilidad de la Compañía.


GRUPO BOLÍVAR S. A.
ESTADO CONDENSADO SEPARADO DE FLUJOS DE EFECTIVO
 por el período de nueve meses que terminó el 30 de septiembre de 2019
 (En miles de pesos colombianos)

	Nota	30 de septiembre	
		2019	2018
Flujos de efectivo de las actividades de operación:			
Resultado del periodo		\$ 1.116.637.678	775.494.578
Ajustes para conciliar el resultado del periodo con el efectivo neto (provisto por) las actividades de operación:			
Depreciación		13.169	13.169
Pérdida en derechos fiduciarios		79.468	80.169
Ingreso por método de participación, neto	9	(1.121.658.919)	(784.590.013)
Recuperación provisión inversiones permanentes		(967.322)	(50.214)
Amortización gastos diferidos		(63.504)	(3.774)
Diferencia en cambio, neta		(1.330.247)	51.843
Revaluación de inversiones		(1.344.900)	-
Acciones readquiridas entregadas como premio		1.370.157	1.209.022
Impuesto de renta y complementarios		768.068	5.640.616
Total		(6.496.352)	(2.154.604)
Cambios en activos y pasivos operacionales:			
(Aumento) Inversión subordinadas y asociadas		(56.961.981)	-
(Aumento) Deudores corto plazo		(11.737.241)	(83.142.096)
Disminución (aumento) Impuesto diferido neto		136.089	(13.507)
Aumento (disminución) pasivos laborales		11.642	(21.047)
(Aumento) Impuestos corrientes, neto		(3.769.721)	(1.732.679)
Aumento Cuentas por pagar		17.846.423	224.985
Inversiones subordinadas - dividendos recibidos		95.757.774	211.157.151
Efectivo neto provisto por las actividades de operación		34.786.633	124.318.204
Flujos de efectivo de las actividades de financiación:			
Pago bonos		(145.611.799)	(31.885.492)
Aumento instrumentos de deuda emitidos		30.166.221	31.430.128
Dividendos pagados		(73.271.425)	(63.337.701)
Efectivo neto (usado en) las actividades de financiación		(188.717.003)	(63.793.065)
Efecto por diferencia en cambio sobre el efectivo y equivalentes de efectivo (Disminución) neta en efectivo		(1.823)	(1.629)
Efectivo y equivalente de efectivo al comienzo del periodo		(153.930.370)	60.525.139
Efectivo y equivalente de efectivo al final del periodo		\$ 133.219.933	259.968.315

"Las notas son parte integral de la información financiera intermedia condensada separada"


JAVIER JOSÉ SUÁREZ E.
 Representante Legal (*)


HILDA JANNETH ROZO BARRERA
 Contador T.P. 34216-T (*)


PEDRO ÁNGEL PRECIADO VILLARRAGA
 Revisor Fiscal T.P. 30723-T
 Miembro de KPMG S.A.S.
 (Véase mi informe de revisión intermedia del 14 de noviembre de 2019)

(*) Los suscritos Representante Legal y Contador Público certificamos que hemos verificado previamente las afirmaciones contenidas en estos estados financieros separados y que los mismos han sido tomados fielmente de los libros de contabilidad de la Compañía.

GRUPO BOLÍVAR S.A.
Notas a la Información Financiera Intermedia Condensada
(En miles de pesos Colombianos)

Contenido

NOTA 1. Entidad que reporta	2
NOTA 2. Hechos Significativos	2
NOTA 3. Bases de preparación de los estados financieros	3
a) Marco Técnico Normativo	3
b) Uso de estimaciones y juicios	3
NOTA 4. Políticas contables significativas	4
NOTA 5. Determinación de valor razonable	4
NOTA 6. Efectivo y equivalentes de efectivo	7
NOTA 7. Deudores comerciales y otras cuentas por cobrar	8
NOTA 8. Instrumentos derivados	8
NOTA 9. Inversiones en subsidiarias y asociadas	9
NOTA 10. Impuestos a las ganancias	12
NOTA 11. Impuestos Corrientes	12
NOTA 12. Préstamos y obligaciones	13
NOTA 13. Otras cuentas por pagar	13
NOTA 14. Instrumentos de deuda emitidos	13
NOTA 15. Reservas	14
NOTA 16. Partes relacionadas	16
NOTA 17. Eventos Subsecuentes	16

GRUPO BOLÍVAR S.A.
Notas a la Información Financiera Intermedia Condensada
(En miles de pesos Colombianos)

NOTA 1. Entidad que reporta

Grupo Bolívar S.A., es una entidad de carácter privado, con domicilio en Bogotá, en la Av. El Dorado No. 68 B 31 piso 10.

Sociedades Bolívar S.A. cambió su razón social el 23 de diciembre de 2015 a Grupo Bolívar S.A.

El objeto social de la Sociedad consiste en la inversión de sus fondos o disponibilidades en bienes muebles e inmuebles con fines rentísticos y de valoración y particularmente, la conformación, administración y manejo de un portafolio de inversiones propias, constituido por acciones, cuotas sociales y partes de interés en sociedades comerciales o civiles; títulos de participación o inversión, bonos emitidos por entidades públicas o privadas y otros títulos valores de contenido crediticio o de participación de libre circulación en el mercado, cédulas u otros documentos de deuda; marcas patentes u otras formas de propiedad industrial.

NOTA 2. Hechos Significativos

Al 30 de septiembre de 2019 se han registrado los siguientes hechos significativos en las operaciones del Grupo Bolívar que afectan los estados financieros condensados separados.

Dividendos Decretados

El 19 de marzo de 2019 la Asamblea General de Accionistas aprobó el pago de un dividendo en efectivo de \$ 102 (en pesos) por acción y por mes sobre 78.990.312 acciones en circulación durante 12 meses a partir de abril 2019 y pago de un dividendo extraordinario en efectivo \$ 109 (en pesos) por acción sobre 78.990.312 acciones en circulación. El dividendo se pagó el 15 de abril y el 15 de octubre de 2019, en dos cuotas iguales de \$ 54,5 cada una, aplicando las normas del pago ex-dividendo.

Compra de Acciones a la IFC

En el mes de febrero de 2019, se hizo efectiva la opción de compra que Grupo Bolívar S.A. mantenía, en virtud de acuerdo con la International Finance Corporation IFC, sobre el 1,9% de las acciones en circulación del Banco Davivienda (8.746.358 acciones), de las cuales Grupo Bolívar S.A. adquirió (1.078.211 acciones) a \$52.004,34 (en pesos) por acción. El valor total de la operación se pagó en los meses de febrero, mayo, agosto y una última cuota se pagará en noviembre de 2019.

GRUPO BOLÍVAR S.A.
Notas a la Información Financiera Intermedia Condensada
(En miles de pesos Colombianos)

NOTA 3. Bases de preparación de los estados financieros

a) Marco Técnico Normativo

Los estados financieros condensados separados han sido preparados de acuerdo con las Normas de Contabilidad y de Información Financiera aceptadas en Colombia (NCIF), establecidas en la Ley 1314 de 2009, reglamentadas por el Decreto Único Reglamentario 2420 de 2015 modificado por el Decreto 2496 de 2015, 2131 de 2016, 2170 de 2017 y 2483 de 2018. Las NCIF aplicables en 2019 se basan en las Normas Internacionales de Información Financiera (NIIF), junto con sus interpretaciones, emitidas por el Consejo de Normas Internacionales de Contabilidad (International Accounting Standards Board – IASB, por sus siglas en inglés); las normas de base corresponden a las traducidas oficialmente al español y emitidas por el IASB al 31 de diciembre de 2017.

Estos estados financieros condensados separados han sido preparados de acuerdo con la NIC 34 información financiera intermedia. No incluyen toda la información requerida para un conjunto completo o estados financieros NIIF.

Por lo tanto los estados financieros condensados separados del periodo intermedio deberán ser leídos en conjunto con los estados financieros anuales de la Compañía, a 31 de diciembre de 2018.

Estos estados financieros condensados separados fueron preparados para cumplir con las disposiciones legales a que está sujeta la Compañía como entidad legal independiente, algunos principios contables pueden diferir con relación a los aplicados en los estados financieros consolidados y, adicionalmente, no incluyen los ajustes ni eliminaciones necesarios para la presentación de la situación financiera consolidada y los resultados integrales consolidados de la Compañía y, sus subordinadas.

Por consiguiente, los estados financieros separados deben leerse conjuntamente con los estados financieros consolidados de Grupo Bolívar S.A. y sus subordinadas.

Para efectos legales en Colombia, los estados financieros principales son los estados financieros Separados.

b) Uso de estimaciones y juicios

La preparación de los estados financieros separados, de conformidad con las Normas de Contabilidad y de Información Financiera aceptadas en Colombia requiere que la administración realice juicios, estimaciones y supuestos que afectan la aplicación de las políticas contables y los montos de activos, pasivos y pasivos contingentes en la fecha del balance, así como los ingresos y gastos del año. Los resultados reales pueden diferir de estas estimaciones.

Las estimaciones y supuestos relevantes son revisados regularmente. Las revisiones de las estimaciones contables son reconocidas en el período en que la estimación es revisada y en cualquier período futuro afectado.

GRUPO BOLÍVAR S.A.
Notas a la Información Financiera Intermedia Condensada
(En miles de pesos Colombianos)

La información sobre juicios críticos en la aplicación de políticas contables que tienen el efecto más importante en los estados financieros, se encuentran en los siguientes rubros:

- Propiedades y Equipo
- Propiedades de Inversión
- Derivados
- Impuestos a las Ganancias

NOTA 4. Políticas contables significativas

Las políticas contables y metodologías de cálculo aplicadas en los Estados Financieros Separados de Grupo Bolívar a 31 de diciembre de 2018, han sido aplicadas en estos Estados Financieros Condensados Separados a 30 de septiembre de 2019.

a) Cambios en políticas contables

La Compañía ha aplicado consistentemente las políticas contables para todos los periodos presentados en estos estados financieros.

Al corte de 30 de septiembre de 2019, se aplicó la NIIF 16. Respecto al reconocimiento, medición, presentación e información a revelar de los arrendamientos no presentó efecto alguno dado que, a la fecha de estos estados financieros, la compañía no tiene contratos de ninguna índole donde tenga la calidad de arrendatario de acuerdo a los requerimientos de la NIIF 16.

NOTA 5. Determinación de valor razonable

De acuerdo con la NIIF 13, el valor razonable es el precio recibido por la venta de un activo o el valor pagado por transferir un pasivo en una transacción ordenada entre participantes del mercado en la fecha de medición.

Algunas de las políticas y revelaciones contables de la Compañía requieren la medición de los valores razonables, tanto de los activos y pasivos financieros como de los no financieros.

La NIIF 13 establece la siguiente jerarquía para la medición del valor razonable:

Nivel 1: Precios cotizados en mercados activos para activos o pasivos idénticos a los que la entidad puede acceder en la fecha de medición.

Nivel 2: Variables diferentes a los precios cotizados del nivel 1, observables para el activo o pasivo, directa o indirectamente.

Nivel 3: Variables no observables para el activo o pasivo.

Grupo Bolívar S.A, clasifica los activos financieros en cada una de estas jerarquías partiendo de la evaluación de los datos de entrada utilizados para obtener el valor razonable.

GRUPO BOLÍVAR S.A.
Notas a la Información Financiera Intermedia Condensada
(En miles de pesos Colombianos)

Para estos efectos, se determina qué variables son observables partiendo de criterios como la disponibilidad de precios en mercados, su publicación y actualización regular, la confiabilidad y posibilidad de verificación, y su publicación por parte de fuentes independientes que participan en los mercados.

Mediciones de valor razonable sobre base recurrente

Las mediciones recurrentes son aquellas que requieren o permiten las normas contables NIIF en el estado de situación financiera al final de cada periodo sobre el que se informa. De ser requeridas de forma circunstancial, se catalogan como no recurrentes.

La siguiente tabla analiza, dentro de la jerarquía del valor razonable, los activos y pasivos financieros (por clase) de la compañía medidos a valor razonable al 30 de septiembre de 2019 y 31 de diciembre de 2018.

30 de septiembre de 2019	VALOR RAZONABLE			
En miles de Pesos	Libros	Nivel 1	Nivel 2	Nivel 3
Activos financieros medidos a valor razonable con cambios en resultados				
Equivalentes de Efectivo (FICS)	1.766.176	-	1.766.176	-
Derechos Fiduciarios	26.571.294	-	-	26.571.294
Total	28.337.470	-	1.766.176	26.571.294
Activos financieros medidos a valor razonable con cambios en ORI				
Inversiones a valor razonable con cambios en el ORI	56.026	-	-	56.026
Total	56.026	-	-	56.026
Activos financieros a medidos a costo amortizado (no medidos a valor razonable de forma recurrente)				
Cuentas Por Cobrar	43.396.527	-	-	43.396.527
Total	43.396.527	-	-	43.396.527
Pasivos financieros medidos a costo amortizado (no medidos a valor razonable de forma recurrente)				
Instrumentos de deuda emitidos	487.002.434	-	542.155.405	-
Préstamos y Obligaciones	6.431	-	-	6.431
Otras Cuentas Por Pagar	70.985.571	-	-	70.985.571
Total	557.994.436	-	542.155.405	70.992.002

GRUPO BOLÍVAR S.A.
Notas a la Información Financiera Intermedia Condensada
(En miles de pesos Colombianos)

31 de diciembre de 2018	VALOR RAZONABLE			
En miles de Pesos	Libros	Nivel 1	Nivel 2	Nivel 3
Activos financieros medidos a valor razonable con cambios en resultados				
Equivalentes de Efectivo (FICS)	1.220.518	-	1.220.518	-
Derechos Fiduciarios	26.650.762	-	-	26.650.762
Total	27.871.280	-	1.220.518	26.650.762
Activos financieros medidos a valor razonable con cambios en ORI				
inversiones a valor razonable con cambios en el ORI	56.026	-	-	56.026
Total	56.026	-	-	56.026
Activos financieros a medidos a costo amortizado (no medidos a valor razonable de forma recurrente)				
Cuentas Por Cobrar	31.659.286	-	-	31.659.286
Total	31.659.286	-	-	31.659.286
Pasivos financieros medidos a costo amortizado (no medidos a valor razonable de forma recurrente)				
Instrumentos de deuda emitidos	602.448.012	-	627.522.982	-
Préstamos y Obligaciones	643	-	-	643
Cuentas por pagar	23.395.116	-	-	23.395.116
Total	625.843.771	-	627.522.982	23.395.759

Para la determinación de los niveles de jerarquía del valor razonable, se realiza una evaluación de las metodologías utilizadas por el proveedor de precios oficial y se tiene cuenta el criterio experto de las áreas de tesorería, quienes tienen conocimiento de los mercados, los insumos y las aproximaciones utilizadas para la estimación de los valores razonables.

Participación en Fondos de Inversión Colectiva (FICS) (Nivel 2): El valor razonable para este tipo de inversiones no se establece por la interacción de oferentes y demandantes en un mercado de cotización de precios. No obstante, éste se asocia al valor de las unidades que representan cuotas partes del valor patrimonial del respectivo fondo o inversión, las cuales reflejan a su vez, los rendimientos o desvalorizaciones que se han obtenido en dichos FICS producto de aportes y retiros, así como de la valorización/desvalorización de su portafolio de inversiones, a partir de lo cual se genera un valor justo de intercambio para la inversión en los FICS.

Adicionalmente, debido a que los rendimientos generados por un FIC están dados por la valoración de los activos en que éste invierte, el nivel de jerarquía se encuentra asociado a los niveles de valor razonable de dichos activos.

Por consiguiente, al tener inversiones en FICS cuyo portafolio de inversión está compuesto, en su mayoría, por inversiones de renta variable y de renta fija locales, las cuales son valoradas usando como insumo los precios publicados por un proveedor de precios local autorizado, y puesto que dichos activos se encuentran clasificados en los niveles de jerarquía 1 o 2, la Compañía ha clasificado sus inversiones en los fondos de inversión colectiva como Nivel 2.

GRUPO BOLÍVAR S.A.
Notas a la Información Financiera Intermedia Condensada
(En miles de pesos Colombianos)

Otros métodos: para los pasivos financieros la compañía utilizará aproximaciones para estimar un valor razonable maximizando la utilización de datos observables.

Estos métodos, que se ubican en una jerarquía nivel 3, se basan por lo general en la utilización de una tasa interna de retorno obtenida del mercado primario del instrumento, en las últimas cotizaciones observadas y en el uso de curvas de referencia. Los modelos de valuación de instrumentos financieros nivel 3 no se presentan cambios con respecto al cierre del 31 de diciembre de 2018.

La Compañía no ha revelado los valores razonables de los instrumentos financieros como las cuentas por cobrar y las cuentas por pagar, porque los importes en libros son una aproximación muy cercana al valor razonable.

NOTA 6. Efectivo y equivalentes de efectivo

El valor del efectivo y equivalentes de efectivo están libres de restricciones y/o gravámenes.

Los fondos compuestos por bancos y derechos fiduciarios, devengan intereses a tasas variables sobre la base de las tasas diarias de depósitos y el saldo de equivalente de efectivos.

El siguiente es el detalle del efectivo y equivalentes del efectivo:

	30 de septiembre de 2019	31 de diciembre de 2018
<u>Bancos</u>		
Bancos nacionales	\$ 131.425.914	285.905.588
Bancos del exterior	27.843	26.020
	\$ 131.453.757	285.931.608
<u>Fondos de Inversion Colectiva</u>		
Fiduciaria Bogotá (Fondo de Inversion Colectiva Abierta Sumar)	\$ 306.665	299.165
Fiduciaria Corficolombiana (Fondo de Inversión Colectiva Abierta Valor Plus)	129.880	126.459
Corredores Asociados S.A. (Fondo Abierto Interés)	1.329.631	794.894
	1.766.176	1.220.518
	\$ 133.219.933	287.152.126

GRUPO BOLÍVAR S.A.
Notas a la Información Financiera Intermedia Condensada
(En miles de pesos Colombianos)

NOTA 7. Deudores comerciales y otras cuentas por cobrar

El siguiente es el detalle de los deudores comerciales y otras cuentas por cobrar:

				30 de septiembre de 2019	31 de diciembre de 2018
<u>Compañías subordinadas:</u>					
	<u>Vencimiento</u>	<u>Garantía</u>	<u>Interés</u>		
Sentido Empresarial S.A.S		Pagaré	IB1+2.25l	\$ 10.310.536	221.535
Constructora Bolívar Bogotá S.A.				6.207.938	6.207.937
<u>Intereses por cobrar:</u>					
Sentido Empresarial S.A.S.				39.260	-
				16.557.734	6.429.472
<u>Prestamos particulares</u>					
	<u>Vencimiento</u>	<u>Garantía</u>	<u>Interés</u>		
Cementos Tequendama S.A.		Pagaré	DTF+4.5	\$ 26.775.046	25.196.214
<u>Otros deudores</u>					
Otros				63.747	33.600
Total deudores y otras cuentas por cobrar				\$ 43.396.527	31.659.286

En virtud de la deuda de Cementos Tequendama S.A.S. con Grupo Bolívar S.A., se recibió el 26 de noviembre de 2018 la cancelación parcial del crédito por \$32.970.420. Las condiciones para el pago del saldo del crédito, que al cierre del 30 de septiembre de 2019 asciende a \$26.775.046, está en negociación con Cementos Tequendama S.A.S. Mientras las partes firman los acuerdos definitivos de la transacción, han acordado la causación de intereses al DTF+ 4.5% que al cierre de 30 de septiembre de 2019 son por \$1.908.652.

NOTA 8. Instrumentos derivados

El siguiente es un detalle de los instrumentos derivados:

Nombre del emisor	Actividad	Derecho Forward		Obligación Forward		Total Forward	
		30 de septiembre de 2019	31 de diciembre de 2018	30 de septiembre de 2019	31 de diciembre de 2018	30 de septiembre de 2019	31 de diciembre de 2018
Banco Davivienda S.A.	Financiera	15.325.790	-	(13.980.890)	-	1.344.900	-
		\$ 15.325.790	\$ -	\$ (13.980.890)	\$ -	\$ 1.344.900	\$ -

Estas operaciones forward fueron pactadas en el mes de febrero de 2019 para cubrir el riesgo cambiario que se puede presentar en la cuenta por pagar a la IFC, producto de la adquisición de su participación en el Banco Davivienda S.A.

GRUPO BOLÍVAR S.A.
Notas a la Información Financiera Intermedia Condensada
(En miles de pesos Colombianos)

NOTA 9. Inversiones en subsidiarias y asociadas

El siguiente es un detalle de las inversiones en subsidiarias y asociadas al 30 de septiembre de 2019 y 31 diciembre de 2018.

INVERSIONES EN SUBSIDIARIAS	% de Participación	No de acciones	Valor inversión por método de participación patrimonial	Método de Participación Patrimonial ORI	Método de Participación sobre resultados	Dividendos Recibidos
30 de septiembre de 2019						
Inversora Anagrama Inveranagrama S.A.	100,00%	7.912.013	2.020.579.750	37.388.766	184.577.560	-
Compañía De Seguros Bolívar S.A.*	30,00%	13.333.999	725.736.394	45.041.049	122.533.827	25.500.606
Capitalizadora Bolívar S.A.*	17,35%	330.768.323	25.423.309	339.842	2.126.481	3.469.760
Inversora Bolívar	100,00%	500.000	3.837.154	2.018.582	175.137	-
Seguros Comerciales Bolívar S.A.*	25,03%	10.768.221	322.308.738	3.993.012	37.933.150	7.510.619
Constructora Bolívar Bogotá S.A. ¹	0,00%	23.270	8.032	(21)	828	-
Constructora Bolívar Cali S.A.*	4,80%	83.292	9.822.025	84.350	2.173.173	-
Sociedades Bolívar S.A.S	100,00%	2	959	-	-	-
Banco Davivienda S.A.*	9,03%	40.805.701	1.101.997.920	21.416.763	98.590.489	34.276.789
Multiinversiones Bolívar	100,00%	7.500.000	144.296.107	355.762	9.062.716	-
C.B. Bolívar Inmobiliaria S.A.	0,28%	26.845	150.267	(5.891)	22.077	-
Construccion Y Desarrollo Bolivar*	100,00%	7.500.000	789.677.506	(2.446.526)	80.373.068	-
Riesgo E Inversiones Bolívar*	100,00%	9.333.333	3.076.271.929	178.537.257	399.779.757	25.000.000
Sentido Empresarial S.A.S*	100,00%	7.000.000	52.673.983	18.868.706	1.062.245	-
Inversiones Financieras Bolívar*	100,00%	8.000.000	2.017.174.587	37.447.681	183.215.495	-
Prevención Técnica Ltda.	80,00%	10.400	1.119.984	(3.568)	32.919	-
Totales		443.565.399	10.291.078.643	343.035.763	1.121.658.919	95.757.774
INVERSIONES EN ASOCIADAS	% de Participación	No de acciones	Valor inversión			
30 de septiembre de 2019						
Sura Asset Management S.A	7,31%	-	512.963.496			
Totales		-	512.963.496			
Totales			10.804.042.139			

(*) La compañía mantiene inversiones en compañías del Grupo Bolívar, posee en ellas control y por ende aplica el método de participación patrimonial.

(1) El porcentaje de participación en 2019 y 2018 en Constructora Bolívar Bogotá S.A. es de 0,00099%

GRUPO BOLÍVAR S.A.
Notas a la Información Financiera Intermedia Condensada
(En miles de pesos Colombianos)

INVERSIONES EN SUBSIDIARIAS						
31 de diciembre de 2018	% de Participación	No de acciones	Valor inversión por método de participación patrimonial	Método de Participación Patrimonial ORI	Método de Participación sobre resultados	Dividendos Recibidos
Inversora Anagrama Inveranagrama S.A.*	100,00%	7.912.013	1.793.596.004	(5.017.420)	228.267.875	28.255.956
Compañía De Seguros Bolívar S.A.*	30,00%	13.333.999	600.913.527	17.251.402	72.835.143	23.401.168
Capitalizadora Bolívar S.A.*	17,35%	330.768.323	26.492.758	66.011	2.514.810	1.217.227
Inversora Bolívar	100,00%	500.000	3.662.017	2.018.582	(675.127)	-
Seguros Comerciales Bolívar S.A.*	25,03%	10.768.221	286.801.708	(1.091.487)	40.105.214	2.756.665
Constructora Bolívar Bogotá S.A. ¹	0,00%	23.270	7.192	(32)	1.354	99
Constructora Bolívar Cali S.A.*	4,80%	83.292	7.648.871	84.369	2.420.119	-
Sociedades Bolívar S.A.S	100,00%	2	959	-	(41)	-
Banco Davivienda S.A.*	8,80%	39.727.491	957.128.700	(2.176.776)	123.475.585	31.781.992
Multiinversiones Bolívar	100,00%	7.500.000	134.138.803	(738.826)	9.172.015	-
C.B. Bolívar Inmobiliaria S.A.*	0,28%	26.845	128.205	(5.875)	34.331	-
Construccion Y Desarrollo Bolívar	100,00%	7.500.000	708.236.735	(3.514.229)	131.124.965	-
Riesgo E Inversiones Bolívar	100,00%	9.333.333	2.614.231.105	91.276.190	292.385.891	40.000.000
Sentido Empresarial S.A.S	100,00%	7.000.000	47.975.010	15.231.978	(49.394)	-
Inversiones Financieras Bolívar	100,00%	8.000.000	1.791.617.651	(4.893.760)	227.862.722	28.294.676
Prevención Técnica Ltda.	80,00%	10.400	1.087.066	(3.568)	149.979	-
Totales		442.487.189	8.973.666.312	108.486.558	1.129.625.441	155.707.783
INVERSIONES EN ASOCIADAS						
31 de diciembre de 2018	% de Participación	No de acciones	Valor inversión			
Sura Asset Management S.A.	7,31%	191.198	512.963.496			
Totales		191.198,00	512.963.496			
Totales			9.486.629.808			

(*) La compañía mantiene inversiones en compañías del Grupo Bolívar, posee en ellas control y por ende aplica el método de participación patrimonial.

(¹) El porcentaje de participación en 2019 y 2018 en Constructora Bolívar Bogotá S.A. es de 0,00099%

GRUPO BOLÍVAR S.A.
Notas a la Información Financiera Intermedia Condensada
(En miles de pesos Colombianos)

INVERSIONES EN SUBSIDIARIAS						
30 de septiembre de 2018	% de Participación	No de acciones	Valor inversión por método de participación patrimonial	Método de Participación Patrimonial ORI	Método de Participación sobre resultados	Dividendos Recibidos
Inversora Anagrama Inveranagrama S.A.*	100,00%	7.912.013	1.691.836.605	(16.812.743)	166.047.843	56.000.000
Compañía De Seguros Bolívar S.A.*	30,00%	13.333.999	571.014.052	4.049.396	56.137.673	23.401.168
Capitalizadora Bolívar S.A.*	17,35%	330.768.323	25.191.504	(424.830)	1.704.397	1.217.227
Inversora Bolívar	100,00%	500.000	4.171.052	2.018.582	(166.092)	-
Seguros Comerciales Bolívar S.A.*	25,03%	10.768.221	267.112.498	(11.293.941)	30.618.457	2.756.665
Constructora Bolívar Bogotá S.A.*	0,00%	23.270	6.302	(32)	464	99
Constructora Bolívar Cali S.A.*	4,80%	83.292	6.329.802	84.369	1.101.050	-
Sociedades Bolívar S.A.S	100,00%	2	1.000	-	-	-
Banco Davivienda S.A.*	8,80%	39.727.489	916.596.603	(9.214.917)	89.981.629	31.781.992
Multiinversiones Bolívar	100,00%	7.500.000	130.691.511	(1.336.233)	6.322.129	-
C.B. Bolívar Inmobiliaria S.A.*	0,28%	26.845	108.141	(5.875)	14.267	-
Construcción Y Desarrollo Bolívar	100,00%	7.500.000	622.154.267	(3.514.199)	45.042.467	-
Riesgo E Inversiones Bolívar	100,00%	9.333.333	2.434.709.400	(17.802.089)	221.942.465	40.000.000
Sentido Empresarial S.A.S	100,00%	7.000.000	38.725.123	5.971.623	(38.926)	-
Inversiones Financieras Bolívar	100,00%	8.000.000	1.689.916.084	(16.761.672)	165.734.391	56.000.000
Prevención Técnica Ltda.	80,00%	10.400	1.084.887	(3.568)	147.801	-
Totales		442.487.187	8.399.648.831	(65.046.128)	784.590.013	211.157.151
Totales 30 de septiembre de 2018	% de Participación	No de acciones	Valor inversión			
Sura Asset Management S.A.	7,31%	191.198	512.963.496			
Totales		191.198,00	512.963.496			
Totales			8.912.612.327			

(*) La compañía mantiene inversiones en compañías del Grupo Bolívar, posee en ellas control y por ende aplica el método de participación patrimonial.

(†) El porcentaje de participación en 2019 y 2018 en Constructora Bolívar Bogotá S.A. es de 0,00099%

GRUPO BOLÍVAR S.A.
Notas a la Información Financiera Intermedia Condensada
(En miles de pesos Colombianos)

NOTA 10. Impuestos a las ganancias

De acuerdo a las disposiciones fiscales vigentes aplicables a la Compañía, estipula lo siguiente:

- i. Para el año 2019 las rentas fiscales se gravan una tarifa del 33%.
- ii. Para el año 2018 las rentas fiscales se gravan a una tarifa del 33% y una sobretasa adicional del 4%, para una tasa impositiva total de 37%.
- iii. Por los periodos comprendidos entre el 1 de enero al 30 de septiembre de 2019 y 2018, la liquidación del impuesto de renta y complementarios de la Compañía se calcula sobre la base de renta presuntiva. De acuerdo con la entrada en vigencia de la Ley 1943, la tasa de renta presuntiva baja del 3,5% en el año 2018, al 1.5% en el año 2019.

Por los trimestres terminados al 30 de septiembre de 2019 y 2018, las tasas efectivas de tributación son del 0.06% y 0,92% respectivamente, mientras que por los nueve meses terminados al 30 de septiembre de 2019 y 2018, son del 0,07% y 0,72%, respectivamente. Las variaciones en la tasa efectiva se originan en que Grupo Bolívar S.A. calcula el impuesto a las ganancias por el sistema de renta presuntiva, debido a que compensa créditos fiscales los cuales iguala a la renta líquida gravable.

NOTA 11. Impuestos Corrientes.

El siguiente es el resumen de los impuestos corrientes, al 30 de septiembre de 2019 y 31 de diciembre de 2018:

ACTIVO IMPUESTOS CORRIENTES

	30 de septiembre de 2019	31 de diciembre de 2018
Sobrante Renta corriente	\$ 1.808.727	-
Anticipo Impuesto de Renta	44.029	
	\$ 1.852.756	-

PASIVO IMPUESTOS CORRIENTES

	30 de septiembre de 2019	31 de diciembre de 2018
Impuesto de renta del periodo corriente	\$ -	1.148.897
	\$ -	1.148.897

	30 de septiembre de 2019	31 de diciembre de 2018
Impuesto diferido, neto	\$ 581.949	445.860
	\$ 581.949	445.860

GRUPO BOLÍVAR S.A.
Notas a la Información Financiera Intermedia Condensada
(En miles de pesos Colombianos)

NOTA 12. Préstamos y obligaciones

El siguiente es el detalle de los préstamos y obligaciones:

			30 de septiembre de 2019	31 de diciembre de 2018
<u>Compañías subordinadas</u>	<u>Garantía</u>	<u>Interés</u>		
Multiversiónes Bolívar S.A.S.	Pagaré	0%	\$ 6.431	643
			6.431	643

NOTA 13. Otras cuentas por pagar

El siguiente es el detalle de otras cuentas por pagar:

		30 de septiembre de 2019	31 de diciembre de 2018
Dividendos decretados por pagar	\$	55.091.953	23.020.092
Proveedores*		15.620.953	215.298
Compañías subordinadas		-	572
Otros Pasivos por Impuestos		272.665	159.154
	\$	70.985.571	23.395.116

*Incluye cuenta por pagar a la IFC "International Finance Corporation" por \$15.384.948, debido a la compra de acciones del Banco Davivienda S.A.

NOTA 14. Instrumentos de deuda emitidos

El siguiente es el detalle de los instrumentos de deuda emitidos el cual incluye los intereses por pagar:

					30 de septiembre de 2019	31 de diciembre de 2018
	<u>Plazo meses</u>	<u>Emisión</u>	<u>Vencimiento</u>	<u>Interés</u>		
Bonos sub-serie C5	60	11/06/2014	11/06/2019	IPC+3,19%	\$ -	115.472.620
Bonos sub-serie C9	108	11/06/2014	11/06/2023	IPC+3,59%	335.054.447	335.037.936
Bonos sub-serie C20	240	11/06/2014	11/06/2034	IPC+4,35%	151.947.987	151.937.456
					\$ 487.002.434	602.448.012
					30 de septiembre de 2019	31 de diciembre de 2018
		<u>Bonos por periodo de maduración</u>				
		Entre 1 y 5 años			\$ -	115.472.620
		Entre 5 y 10 años			335.054.447	335.037.936
		Mayor a 10 años			151.947.987	151.937.456
					\$ 487.002.434	602.448.012

GRUPO BOLÍVAR S.A.
Notas a la Información Financiera Intermedia Condensada
(En miles de pesos Colombianos)

NOTA 15. Reservas

El siguiente es el detalle de las reservas:

	30 de septiembre de 2019	31 de diciembre de 2018
Reserva legal	\$ 4.145.657	4.145.657
Reserva para protección de inversiones	6.886.231.880	5.875.699.309
Reserva a disposición de la Junta Directiva	32.400	58.950
Reserva para donaciones	8.000.000	8.000.000
Reserva para readquisición de acciones	72.800.000	72.800.000
Número de acciones 6.108.336	(53.486.967)	(53.648.869)
	\$ 6.917.722.970	5.907.055.047

A continuación se detalla el movimiento que ha tenido las acciones propias readquiridas para el periodo comprendido del el 1 de enero de 2018 al 30 de septiembre de 2019:

	Número de acciones	Valor acciones
Acciones propias readquiridas:		
Saldo al 1 de enero de 2018	6.157.247	\$ 53.793.091
Acciones entregadas como premio	(23.029)	(144.222)
Saldo al 31 de diciembre de 2018	6.134.218	53.648.869
Saldo al 1 de enero de 2019	6.134.218	53.648.869
Acciones entregadas como premio	(25.852)	(161.902)
Saldo al 30 de septiembre de 2019	6.108.366	\$ 53.486.967

De acuerdo con las disposiciones vigentes, la compañía debe constituir una reserva legal apropiando un mínimo de 10% del resultado neto, hasta llegar al 50% del capital suscrito y pagado y sólo podrá ser reducida para atender pérdidas en exceso de utilidades no distribuidas.

La compañía de acuerdo con su objeto social y conciencia de su responsabilidad social constituye reservas con el fin de proteger inversiones y reserva para donaciones.

La compañía cotiza sus acciones en la Bolsa de Valores de Colombia, al 30 de septiembre de 2019 y 31 de diciembre de 2018, se encuentran 79.016.164 y 78.990.312 acciones en circulación.

A continuación se detalla el movimiento que ha tenido las acciones en circulación para el periodo comprendido del el 1 de enero de 2018 al 30 de septiembre de 2019:

	No Acciones
Acciones en circulación	
Total a 01 enero de 2018	78.967.283
Acciones entregadas como premio	23.029
Total a 31 diciembre de 2018	78.990.312
Acciones entregadas como premio	25.852
Total acciones en circulación al 30 de septiembre de 2019	79.016.164

GRUPO BOLÍVAR S.A.
Notas a la Información Financiera Intermedia Condensada
(En miles de pesos Colombianos)

El siguiente es el detalle de los dividendos decretados:

	30 de septiembre de 2019
- Pago de un dividendo en efectivo de \$ 102 (en pesos) por acción y por mes sobre 78.990.312 acciones en circulación durante 12 meses a partir de Abril de 2019. El 50% con cargo a las utilidades y el otro 50% con cargo a reserva ocasional.	96.684.142
- Pago de un dividendo extraordinario en efectivo de \$109 (en pesos) por acción sobre 78.990.312 acciones en circulación, no constitutivo ni de renta ni de ganancia ocasional. El dividendo se pagó el 15 de abril y el 15 de octubre de 2019, en dos cuotas iguales de \$ 55 cada una, aplicando las normas del pago ex-dividendo. El 50% con	8.609.944
	105.294.086
	31 de diciembre de 2018
- Pago de un dividendo en efectivo de \$ 87 (en pesos) por acción y por mes sobre 78.967.283 acciones en circulación durante 12 meses a partir de Abril de 2018. El 50% con cargo a las utilidades y el otro 50% con cargo a reserva ocasional.	82.441.844
- Pago de un dividendo extraordinario en efectivo de \$92 (en pesos) por acción sobre 78.967.283 acciones en circulación, el dividendo se pagó el 16 de abril y el 15 de octubre de 2018, en dos cuotas iguales de \$ 46 cada una, aplicando las normas del pago ex-dividendo. El 50% con cargo a las utilidades y el otro 50% con cargo a reserva	7.264.990
	89.706.834

GRUPO BOLÍVAR S.A.
Notas a la Información Financiera Intermedia Condensada
(En miles de pesos Colombianos)

Dividendos acciones entregadas como premio

	30 de septiembre de 2019
- Pago de un dividendo en efectivo de \$102 (en pesos) por acción y por mes sobre 25.852 acciones entregadas como premio. Durante 9 meses a partir de julio de 2019.	23.732
- Pago de un dividendo extraordinario en efectivo de \$ 109 (en pesos) por acción sobre 25.852 acciones entregadas como premio pagado el 15 de octubre de 2019.	2.818
	26.550
	31 de diciembre de 2018
- Pago de un dividendo en efectivo de \$87 (en pesos) por acción y por mes sobre 19.396 acciones entregadas como premio. Durante 10 meses a partir de junio de 2018.	16.875
- Pago de un dividendo en efectivo de \$87 (en pesos) por acción y por mes sobre 3.633 acciones entregadas como premio durante 9 meses a partir de julio de 2018.	2.844
- Pago de un dividendo extraordinario en efectivo de \$ 92 (en pesos) por acción sobre 23.029 acciones entregadas como premio pagado el 15 de octubre de 2018.	2.119
	21.838

NOTA 16. Partes relacionadas

Las operaciones celebradas entre la Compañía y sus subordinadas se realizaron dentro de los parámetros generales del mercado. En lo relacionado con las cuentas por cobrar o pagar, que no causaron intereses, esta situación no afecta los estados financieros de la Compañía, dado que en términos jurídicos los deudores son subordinadas, y en su calidad de matriz registra sus inversiones mediante el método de participación patrimonial, por lo que se eliminarían los ingresos de la acreedora contra los egresos de las deudoras.

Durante el periodo de 9 meses no se presentaron variaciones significativas, con respecto a diciembre de 2018. Las más relevantes corresponden a los dividendos decretados por las subsidiarias en la nota 9 y al forward descrito en la nota 8 con el Banco Davivienda S.A.

NOTA 17. Eventos Subsecuentes.

Entre la fecha final del periodo sobre el que se informa y la fecha del informe del revisor fiscal, no han ocurrido eventos que puedan influir en las decisiones que los usuarios puedan tomar sobre la base de los estados financieros.