

ESTADOS FINANCIEROS
SEPARADOS INTERMEDIOS
CONDENSADOS POR LOS
PERIODOS TERMINADOS AL 30
DE SEPTIEMBRE DE 2020 Y 31 DE
DICIEMBRE DE 2019

GRUPO
BOLÍVAR





INFORME DEL REVISOR FISCAL SOBRE LA REVISIÓN DE LA INFORMACIÓN FINANCIERA INTERMEDIA

Señores Accionistas
Grupo Bolívar S.A.:

Introducción

He revisado la información financiera intermedia condensada separada que se adjunta, al 30 de septiembre de 2020 de Grupo Bolívar S.A., la cual comprende:

- el estado condensado separado de situación financiera al 30 de septiembre de 2020;
- el estado condensado separado de resultados y otro resultado integral por los períodos de tres y nueve meses que terminaron el 30 de septiembre de 2020;
- el estado condensado separado de cambios en el patrimonio por el período de nueve meses que terminó el 30 de septiembre de 2020;
- el estado condensado separado de flujos de efectivo por el período de nueve meses que terminó el 30 de septiembre de 2020; y
- las notas a la información financiera intermedia.

La administración es responsable por la preparación y presentación de esta información financiera intermedia condensada separada de acuerdo con la Norma Internacional de Contabilidad 34 (NIC 34) – Información Financiera Intermedia contenida en las Normas de Contabilidad y de Información Financiera aceptadas en Colombia. Mi responsabilidad consiste en expresar una conclusión sobre esta información financiera intermedia condensada separada basado en mi revisión.

Alcance de la revisión

He realizado mi revisión de acuerdo con la Norma Internacional de Trabajos de Revisión 2410 “Revisión de Información Financiera Intermedia realizada por el Auditor Independiente de la Entidad”, incluida en las Normas de Aseguramiento de la Información aceptadas en Colombia. Una revisión de información financiera intermedia consiste en hacer indagaciones, principalmente con las personas responsables de los asuntos financieros y contables, y la aplicación de procedimientos analíticos y otros procedimientos de revisión. El alcance de una revisión es sustancialmente menor que el de una auditoría realizada de acuerdo con Normas Internacionales de Auditoría aceptadas en Colombia y, por consiguiente, no me permite obtener seguridad de haber conocido todos los asuntos significativos que hubiera podido identificar en una auditoría. Por lo tanto, no expreso una opinión de auditoría.

Conclusión

Basado en mi revisión, nada ha llamado mi atención que me haga suponer que la información financiera intermedia condensada separada al 30 de septiembre de 2020 que se adjunta, no ha sido preparada en todos los aspectos de importancia material, de acuerdo con la Norma Internacional de Contabilidad 34 (NIC 34) – Información Financiera Intermedia contenida en las Normas de Contabilidad y de Información Financiera aceptadas en Colombia.



Pedro Ángel Preciado Villarraga
Revisor Fiscal de Grupo Bolívar S.A.
T.P. 30723 - T
Miembro de KPMG S.A.S.

13 de noviembre de 2020



INFORME DEL REVISOR FISCAL SOBRE EL REPORTE EN LENGUAJE eXTENSIBLE BUSINESS REPORTING LANGUAGE (XBRL)

Señores Accionistas
Grupo Bolívar S.A.:

Introducción

He revisado el reporte en lenguaje eXtensible Business Reporting Language (XBRL) al 30 de septiembre de 2020 de Grupo Bolívar S.A., que incorpora la información financiera intermedia separada la cual comprende:

- el estado separado de situación financiera al 30 de septiembre de 2020;
- el estado separado de resultados y otro resultado integral por los períodos de tres y nueve meses que terminaron el 30 de septiembre de 2020;
- el estado separado de cambios en el patrimonio por el período de nueve meses que terminó el 30 de septiembre de 2020;
- el estado separado de flujos de efectivo por el período de nueve meses que terminó el 30 de septiembre de 2020; y
- las notas al reporte.

La administración es responsable por la preparación y presentación de este reporte en lenguaje eXtensible Business Reporting Language (XBRL) que incorpora la información financiera intermedia separada de acuerdo con la Norma Internacional de Contabilidad 34 (NIC 34) – Información Financiera Intermedia contenida en las Normas de Contabilidad y de Información Financiera aceptadas en Colombia, y por la presentación del reporte en lenguaje eXtensible Business Reporting Language (XBRL) según instrucciones de la Superintendencia Financiera de Colombia. Mi responsabilidad consiste en expresar una conclusión sobre el reporte en lenguaje eXtensible Business Reporting Language (XBRL) que incorpora la información financiera intermedia separada, basado en mi revisión.

Alcance de la revisión

He realizado mi revisión de acuerdo con la Norma Internacional de Trabajos de Revisión 2410 “Revisión de Información Financiera Intermedia realizada por el Auditor Independiente de la Entidad”, incluida en las Normas de Aseguramiento de la Información aceptadas en Colombia. Una revisión de información financiera intermedia consiste en hacer indagaciones, principalmente con las personas responsables de los asuntos financieros y contables y la aplicación de procedimientos analíticos y otros procedimientos de revisión. El alcance de una revisión es sustancialmente menor que el de una auditoría realizada de acuerdo con Normas Internacionales de Auditoría aceptadas en Colombia y, por consiguiente, no me permite obtener seguridad de haber conocido todos los asuntos significativos que hubiera podido identificar en una auditoría. Por lo tanto no expreso una opinión de auditoría.



Conclusión

Basado en mi revisión, nada ha llamado mi atención que me haga suponer que el reporte en lenguaje eXtensible Business Reporting Language (XBRL), que incorpora la información financiera intermedia separada de Grupo Bolívar S.A. al 30 de septiembre de 2020, no ha sido preparado en todos los aspectos de importancia material de acuerdo con la Norma Internacional de Contabilidad 34 (NIC 34) – Información Financiera Intermedia contenida en las Normas de Contabilidad y de Información Financiera aceptadas en Colombia e instrucciones de la Superintendencia Financiera de Colombia.

A handwritten signature in black ink, appearing to read 'Pedro Ángel Preciado Villarraga', written over a faint rectangular stamp.

Pedro Ángel Preciado Villarraga
Revisor Fiscal de Grupo Bolívar S.A.
T.P. 30723 - T
Miembro de KPMG S.A.S.

13 de noviembre de 2020




GRUPO BOLIVAR S. A.
ESTADO CONDENSADO SEPARADO DE SITUACIÓN FINANCIERA
Al 30 de septiembre de 2020
(En miles de pesos colombianos)

		30 de septiembre de 2020	31 de diciembre de 2019
	Nota		
Activos			
Efectivo y equivalentes de efectivo	6	\$ 166.837.541	93.717.505
Deudores comerciales y otras cuentas por cobrar	7	99.269.308	27.311.545
Impuestos corrientes		427.750	-
Otros Impuestos		114.899	2.025.758
Otros activos		27.598	32.907
Total activos corrientes		\$ 266.677.097	123.087.715
Deudores comerciales y otras cuentas por cobrar	7	\$ 24.712.940	16.709.758
Propiedades y equipo		42.080	42.080
Propiedades de inversión		2.086.809	2.099.978
Inversiones en títulos participativos con cambios en el ORI, neto	8	28.541.453	56.357
Inversiones en subsidiarias y asociadas	9	11.388.882.840	10.976.680.307
Inversiones en derechos fiduciarios		26.455.588	26.545.542
Otros activos		87.360	87.360
Total activos no corrientes		\$ 11.470.809.070	11.022.221.382
Total activos		\$ 11.737.486.167	11.145.309.097
Pasivos			
Préstamos y obligaciones		\$ 183.827	643
Otras cuentas por pagar	11	62.913.098	27.187.458
Impuestos corrientes		-	700.216
Pasivos laborales		201.238	146.828
Total pasivos corrientes		\$ 63.298.163	28.035.144
Instrumentos de deuda emitidos	12	\$ 486.595.864	487.129.636
Impuestos diferidos, neto		570.111	564.695
Total pasivos no corrientes		\$ 487.165.975	487.694.331
Total pasivos		\$ 550.464.138	515.729.475
Patrimonio			
Capital suscrito y pagado		\$ 8.034.053	8.034.053
Prima en colocación de acciones		13.132.255	12.146.424
Reservas	13	8.110.613.812	6.917.722.969
Otros resultados integrales		643.823.474	323.436.668
Resultados del periodo		354.881.468	1.311.702.540
Resultados acumulados		97.978.946	97.978.946
Ajustes de adopción por primera vez NIIF		1.958.558.022	1.958.558.022
Total patrimonio de los accionistas		\$ 11.187.022.029	10.629.579.622
Total pasivos y patrimonio de los accionistas		\$ 11.737.486.167	11.145.309.097

"Las notas son parte integral de la información financiera intermedia condensada separada"


MIGUEL CORTÉS KOTAL
Representante Legal (*)


HILDA JANNETH ROZO BARRERA
Contador T.P. 34216-T (*)


PEDRO ÁNGEL PRECIADO VILLARRAGA
Revisor Fiscal T.P. 30723-T
Miembro de KPMG S.A.S.
(Véase mi informe del 13 de noviembre de 2020)

(*) Los suscritos Representante Legal y Contador Público certificamos que hemos verificado previamente las afirmaciones contenidas en estos estados financieros separados y que los mismos han sido tomados fielmente de los libros de contabilidad de la Compañía.




GRUPO BOLIVAR S. A.
ESTADO CONDENSADO SEPARADO DE RESULTADOS Y OTRO RESULTADO INTEGRAL
 por los períodos de tres y nueve meses que terminaron el 30 de septiembre de 2020
 (Expresados en miles de pesos colombianos, excepto la utilidad neta por acción)

	Nota	Tres meses		Nueve meses	
		30 de septiembre 2020	30 de septiembre 2019	septiembre 2020	septiembre 2019
INGRESOS Y GASTOS OPERACIONALES					
Ingreso por método de participación, neto	9	\$ 254.373.732	376.803.553	359.248.252	1.121.658.919
Gastos de personal		(926.029)	(854.279)	(3.449.109)	(3.048.945)
Otros gastos operacionales		(1.682.817)	(2.547.136)	(9.404.166)	(6.147.171)
Resultados de actividades de la operación		\$ 251.764.887	373.402.138	346.394.977	1.112.462.803
Ingresos financieros		999.993	4.216.040	30.807.161	37.554.248
Gastos financieros	14	(7.034.370)	(9.693.890)	(24.823.013)	(30.742.326)
Otros ingresos no operacionales		662.044	1.159.156	5.557.057	8.006.450
Otros gastos no operacionales	15	(311.939)	(2.729.204)	(2.919.644)	(9.875.429)
Utilidad antes de impuestos		246.080.614	366.354.240	355.016.538	1.117.405.746
Impuesto de renta		(46.834)	(221.637)	(135.070)	(768.068)
RESULTADO DEL PERIODO		\$ 246.033.780	366.132.603	354.881.468	1.116.637.678
Otros resultados integrales:					
Utilidad neta del periodo de operaciones continuadas		246.033.780	366.132.603	354.881.468	1.116.637.678
Partidas que no serán reclasificadas a resultados					
Superávit por el método de participación patrimonial		135.601.620	156.627.507	323.235.463	234.549.205
Retención en la fuente dividendos trasladable		(2.848.658)	-	(2.848.658)	-
Total otros resultados integrales durante el periodo		132.752.962	156.627.507	320.386.806	234.549.205
Resultados y otro resultado integral total del periodo		378.786.743	522.760.110	675.268.274	1.351.186.883
UTILIDAD NETA POR ACCIÓN (en pesos colombianos)		\$ 3.113	4.634	4.491	14.135

"Las notas son parte integral de la información financiera intermedia condensada separada"


MIGUEL CORTÉS KOTAL
 Representante Legal (*)


HILDA JANNETH ROZO BARRERA
 Contador T.P. 34216-1 (*)


PEDRO ANGEL PRECIADO VILLARRAGA
 Revisor Fiscal T.P. 30723-T
 Miembro de KPMG S.A.S.
 (Véase mi informe del 13 de noviembre de 2020)

(*) Los suscritos Representante Legal y Contador Público certificamos que hemos verificado previamente las afirmaciones contenidas en estos estados financieros separados y que los mismos han sido tomados fielmente de los libros de contabilidad de la Compañía.




GRUPO BOLIVAR S. A.
ESTADO CONDENSADO SEPARADO DE CAMBIOS EN EL PATRIMONIO
por el período de nueve meses que terminó el 30 de septiembre de 2020
(En miles de pesos colombianos)

	Capital suscrito y pagado	Prima en colocación de acciones	Reservas							Otros Resultados Integrales	Resultados del período	Resultados acumulados	Ajustes adopción por primera vez NIIF	Total patrimonio
			Legal	Para readquisición de acciones	Acciones propias readquiridas	A disposición de la Junta Directiva	Para protección de inversiones	Para donaciones	Total reservas					
Saldo al 31 de diciembre de 2018	\$ 8.034.053	10.938.169	4.145.657	72.800.000	(53.648.869)	58.950	5.875.699.309	8.000.000	5.907.055.047	108.484.432	1.115.826.657	97.978.946	1.958.558.022	9.206.875.325
Apropiación de la utilidad del ejercicio							1.063.179.614		1.063.179.614		(1.063.179.614)			-
Utilidades distribuidas:														
- Dividendos decretados						(26.550)	(52.647.043)		(52.673.593)		(52.647.043)			(105.320.636)
- Entrega de 25.852 acciones de las propias readquiridas en calidad de premio, por un valor de \$ 53.000 (en pesos) cada una.		1.208.255			161.902				161.902					1.370.156
Resultado al 30 de septiembre de 2019											1.116.637.678			1.116.637.678
Superávit método de participación patrimonial										234.549.205				234.549.205
Saldo al 30 de septiembre de 2019	\$ 8.034.053	12.146.424	4.145.657	72.800.000	(53.486.968)	32.400	6.886.231.880	8.000.000	6.917.722.969	343.033.637	1.116.637.678	97.978.946	1.958.558.022	10.454.111.728
Saldo al 31 de diciembre de 2019	\$ 8.034.053	12.146.424	4.145.657	72.800.000	(53.486.968)	32.400	6.886.231.880	8.000.000	6.917.722.969	323.436.668	1.311.702.540	97.978.946	1.958.558.022	10.629.579.622
Apropiación de la utilidad del ejercicio							1.240.242.877	12.000.000	1.252.242.877		(1.252.242.877)			-
Utilidades distribuidas:														
- Dividendos decretados (nota 13)						(24.468)	(59.459.664)		(59.484.132)		(59.459.663)			(118.943.795)
- Entrega de 21.093 acciones de las propias readquiridas en calidad de premio, por un valor de \$ 53.000 (en pesos) cada una.		985.831			132.098				132.098					1.117.929
Resultado al 30 de septiembre de 2020											354.881.468			354.881.468
Superávit método de participación patrimonial										323.235.463				323.235.463
Retención en la fuente dividendos trasladable										(2.848.658)				(2.848.658)
Saldo al 30 de septiembre de 2020	\$ 8.034.053	13.132.255	4.145.657	72.800.000	(53.354.870)	7.932	8.067.015.093	20.000.000	8.110.613.812	643.823.474	354.881.468	97.978.946	1.958.558.022	11.187.022.029

Las notas son parte integral de la información financiera intermedia condensada separada


MIGUEL CORTÉS KOTAL
Representante Legal (*)


HILDA JANNETH ROZO BARBERA
Contador T.P. 34216-T (*)


PEDRO ANGEL PRECIADO VILLARRAGA
Revisor Fiscal T.P. 30723-T
Miembro de KPMG S.A.S.
(Véase mi informe de revisión intermedia del 13 de noviembre de 2020)

* Los suscritos Representante Legal y Contador Público certificamos que hemos verificado previamente las afirmaciones contenidas en estos estados financieros separados y que los mismos han sido tomados fielmente de los libros de contabilidad de la Compañía.



GRUPO BOLIVAR S. A.
ESTADO CONDENSADO SEPARADO DE FLUJOS DE EFECTIVO
por el período de nueve meses que terminó el 30 de septiembre de 2020
(En miles de pesos colombianos)

	Nota	30 de septiembre	
		2020	2019
Flujos de efectivo de las actividades de operación:			
Resultado del periodo		\$ 354.881.468	1.116.637.678
Ajustes para conciliar el resultado del periodo con el efectivo neto provisto por las actividades de operación:			
Depreciación		13.169	13.169
Pérdida en derechos fiduciarios		89.954	79.468
Ingreso por método de participación, neto	9	(359.248.252)	(1.121.658.919)
Provisión inversiones permanentes		2.499.360	(967.322)
Amortización gastos diferidos		5.309	(63.504)
Diferencia en cambio, neta		(2.500.103)	(1.330.247)
Revaluación de inversiones		-	(1.344.900)
Acciones readquiridas entregadas como premio		1.117.929	1.370.156
Impuesto de renta y complementarios		135.070	768.068
Total		(3.006.096)	(6.496.353)
Cambios en activos y pasivos operacionales:			
(Aumento) Inversión subsidiarias y asociadas		(28.485.096)	(56.961.981)
(Aumento) Deudores corto plazo		(71.957.763)	(1.608.981)
(Aumento) Deudores largo plazo		(8.003.182)	(10.128.260)
Disminución Impuesto diferido neto		5.416	136.089
Aumento pasivos laborales		54.410	11.642
Disminución impuestos corrientes, neto		(2.200.835)	(3.769.721)
Aumento cuentas por pagar		610.914	17.846.423
Inversiones subordinadas - dividendos recibidos		270.281.183	95.757.774
Efectivo neto provisto por las actividades de operación		157.298.950	34.786.633
Flujos de efectivo de las actividades de financiación:			
Pago bonos		(24.966.883)	(145.611.799)
Aumento instrumentos de deuda emitidos		24.433.111	30.166.221
Dividendos pagados		(83.645.886)	(73.271.425)
Efectivo neto usado en las actividades de financiación		(84.179.658)	(188.717.003)
Efecto por diferencia en cambio sobre el efectivo y equivalentes de efectivo		743	(1.823)
Aumento (Disminución) neta en efectivo		73.119.292	(153.930.370)
Efectivo y equivalente de efectivo al comienzo del periodo		93.717.505	287.152.126
Efectivo y equivalente de efectivo al final del periodo		\$ 166.837.541	133.219.933

"Las notas son parte integral de la información financiera intermedia condensada separada"

MIGUEL CORTÉS KOTAL
Representante Legal (*)

HILDA JANNETH ROZO BARRERA
Contador T.P. 34216-T (*)

PEDRO ANGEL PRECIADO VILLARRAGA
Revisor Fiscal T.P. 30723-T
Miembro de KPMG S.A.S.
(Véase mi informe de revisión intermedia del 13 de noviembre de 2020)

(*) Los suscritos Representante Legal y Contador Público certificamos que hemos verificado previamente las afirmaciones contenidas en estos estados financieros separados y que los mismos han sido tomados fielmente de los libros de contabilidad de la Compañía.



GRUPO BOLÍVAR S.A.
Notas a la información financiera intermedia condensada
(En miles de pesos Colombianos)

Contenido

NOTA 1. Entidad que reporta	2
NOTA 2. Hechos significativos	2
NOTA 3. Bases de preparación de los estados financieros	4
a) Marco técnico normativo	4
b) Uso de estimaciones y juicios	4
NOTA 4. Políticas contables significativas	5
a) Cambios en políticas contables	5
NOTA 5. Determinación de valor razonable	5
NOTA 6. Efectivo y equivalentes de efectivo	8
NOTA 7. Deudores comerciales y otras cuentas por cobrar	9
NOTA 8. Inversiones en títulos participativos con cambios en el ORI, neto	10
NOTA 9. Inversiones en subsidiarias y a sociadas	11
NOTA 10. Impuestos a las ganancias.....	14
NOTA 11. Otras cuentas por pagar	14
NOTA 12. Instrumentos de deuda emitidos.....	14
NOTA 13. Reservas	15
NOTA 14. Gastos financieros.....	17
NOTA 15. Otros gastos no operacionales.....	18
NOTA 16. Partes relacionadas	18
NOTA 17. Eventos Subsecuentes	18





GRUPO BOLÍVAR S.A.

Notas a la información financiera intermedia condensada

(En miles de pesos Colombianos)

NOTA 1. Entidad que reporta

Grupo Bolívar S.A. (la compañía), es una entidad de carácter privado, con domicilio en Bogotá, en la Av. El Dorado No. 68 B 31 piso 10.

Sociedades Bolívar S.A. cambió su razón social el 23 de diciembre de 2015 a Grupo Bolívar S.A.

El objeto social de la compañía consiste en la inversión de sus fondos o disponibilidades en bienes muebles e inmuebles con fines rentísticos y de valoración y particularmente, la conformación, administración y manejo de un portafolio de inversiones propias constituido por acciones, cuotas sociales y partes de interés en sociedades comerciales o civiles; títulos de participación o inversión, bonos emitidos por entidades públicas o privadas y otros títulos valores de contenido crediticio o de participación de libre circulación en el mercado, cédulas u otros documentos de deuda; marcas patentes u otras formas de propiedad industrial.

NOTA 2. Hechos significativos

Al 30 de septiembre de 2020 se registraron los siguientes hechos significativos en la operación de Grupo Bolívar que afecta los estados financieros condensados separados:

- Dividendos decretados: El 25 de marzo de 2020 la Asamblea General de Accionistas aprobó el pago de un dividendo en efectivo de \$ 115 (en pesos) por acción y por mes sobre 79.016.164 acciones en circulación durante 12 meses a partir de abril de 2020. El 50% con cargo a las utilidades, el cual se pagará durante 6 meses a partir de octubre de 2020 y el otro 50% con cargo a la reserva ocasional el cual se pagará durante 6 meses a partir de abril de 2020, y pago de un dividendo extraordinario en efectivo de \$ 125 (en pesos) por acción sobre 79.016.164 acciones en circulación, no constitutivo ni de renta ni de ganancia ocasional. El dividendo se pagará en dos cuotas iguales de \$ 62,5 (en pesos) cada una la primera cuota se pagó el 15 de abril y la segunda se pagará el 15 octubre de 2020, aplicando las normas del pago ex-dividendo. El 50% con cargo a las utilidades y el otro 50% con cargo a la reserva ocasional.
- A partir del mes de marzo la propagación acelerada del COVID-19 hacia países fuera de China generó medidas de contención (aislamiento social y/o cuarentenas) tomadas alrededor del mundo y medidas para mitigar su impacto económico.

Además de esta situación, la falta de consenso al interior de la OPEP para lograr un acuerdo de recorte en la producción de petróleo que mitigara la caída en la demanda global, fueron las principales fuentes de riesgo que llevaron a que los mercados financieros alrededor del mundo presentaran fuertes desvalorizaciones y una migración



GRUPO BOLÍVAR S.A.

Notas a la información financiera intermedia condensada

(En miles de pesos Colombianos)

de recursos hacia activos considerados refugio como los tesoros de EEUU y el dólar. Ante este escenario los bancos centrales tomaron diferentes medidas para flexibilizar y ampliar las condiciones de liquidez de las economías, y los gobiernos medidas de impacto fiscal para proteger a la población más vulnerable, motivar la demanda y aminorar las quiebras de las empresas, y de esta manera, disminuir los efectos negativos sobre el crecimiento económico.

Producto de esta coyuntura, para el trimestre terminado el 31 de marzo, la Compañía presentó efectos negativos principalmente por la valoración del método de participación, en especial el efecto presentado en las compañías de seguros del Grupo, en las cuales el portafolio de inversión presentó una importante desvalorización al cierre de marzo de 2020, sin embargo, en el tercer trimestre, y producto de una moderada tranquilidad en los mercados y una prudente reactivación de las economías se presentó una corrección importante en las desvalorizaciones de los activos locales e internacionales.

En la nota 9 se detalla el cálculo del método de participación y se muestra el efecto que cada inversión en subsidiaria tuvo sobre el resultado de la Compañía.

Además, la compañía tomó las medidas encaminadas a mantener una adecuada operación, incluyendo actividades tales como el debido cumplimiento regulatorio haciendo un seguimiento especial a las normas que nos son aplicables y que han sido expedidas con ocasión de la pandemia, los cierres contables, la transmisión de la información financiera, las relaciones con nuestros inversionistas y la publicación de información relevante, entre otras.

En lo que hace relación a la continuidad del negocio, dentro de las medidas tomadas podemos comentar que se ha tenido en cuenta la disponibilidad de los recursos para el uso requerido de la tecnología; así mismo se habilitó el acceso remoto y se realizaron todas las labores necesarias para la protección de la información; además se mantienen los controles y esquemas de seguridad definidos para mitigar los riesgos de ciberseguridad que pueden presentarse durante la coyuntura.

En cuanto a los principales riesgos que debe administrar la Compañía en esta situación de incertidumbre generada por el Covid-19, podemos informar lo siguiente:

- **Riesgos Financieros:** Se analizó la capacidad financiera de la Compañía ante el escenario proyectado de esta coyuntura, para lo que revisamos sus niveles de liquidez y solvencia. Hemos concluido que la capacidad patrimonial de Grupo Bolívar S.A. le permitirá afrontar de manera adecuada los efectos que en el momento actual son previsibles ante la presente coyuntura. Igualmente hemos identificado el riesgo del entorno regulatorio como un riesgo importante, sobre el que mantenemos constante seguimiento para anticipar eventuales impactos ante la Compañía y dar los direccionamientos a que hubiere lugar.



GRUPO BOLÍVAR S.A.

Notas a la información financiera intermedia condensada

(En miles de pesos Colombianos)

- Impactos Financieros: En los Estados Financieros Consolidados del Grupo se detalla, por segmento, los principales impactos.

NOTA 3. Bases de preparación de los estados financieros

a) Marco técnico normativo

Los estados financieros intermedios condensados separados han sido preparados de acuerdo con las Normas de Contabilidad y de Información Financiera aceptadas en Colombia (NCIF), establecidas en la Ley 1314 de 2009, reglamentadas por el Decreto Único Reglamentario 2420 de 2015 modificado por el Decreto 2496 de 2015, 2131 de 2016, 2170 de 2017, 2483 de 2018 y 2270 de 2019. Las NCIF aplicables en 2020 se basan en las Normas Internacionales de Información Financiera (NIIF), junto con sus interpretaciones, emitidas por el Consejo de Normas Internacionales de Contabilidad (International Accounting Standards Board – IASB, por sus siglas en inglés); las normas de base corresponden a las traducidas oficialmente al español y emitidas por el IASB al 2018.

Estos estados financieros condensados separados han sido preparados de acuerdo con la NIC 34 información financiera intermedia. No incluyen toda la información requerida para un conjunto completo o estados financieros NIIF. Por lo tanto los estados financieros condensados separados del periodo intermedio deberán ser leídos en conjunto con los Estados Financieros anuales de la compañía, a 31 de diciembre de 2019.

Estos estados financieros separados fueron preparados para cumplir con las disposiciones legales a que está sujeta la Compañía como entidad legal independiente, algunos principios contables pueden diferir con relación a los aplicados en los estados financieros consolidados y, adicionalmente, no incluyen los ajustes ni eliminaciones necesarios para la presentación de la situación financiera consolidada y los resultados integrales consolidados de la Compañía y, sus subordinadas.

Por consiguiente, los estados financieros separados deben leerse conjuntamente con los estados financieros consolidados de Grupo Bolívar S.A. y sus subordinadas.

Para efectos legales en Colombia, los estados financieros separados son los estados financieros principales.

b) Uso de estimaciones y juicios

La preparación de los estados financieros separados, de conformidad con las Normas de Contabilidad y de Información Financiera aceptadas en Colombia requiere que la administración realice juicios, estimaciones y supuestos que afectan la aplicación de las



GRUPO BOLÍVAR S.A.
Notas a la información financiera intermedia condensada
(En miles de pesos Colombianos)

políticas contables y los montos de activos, pasivos y pasivos contingentes en la fecha del balance, así como los ingresos y gastos del año. Los resultados reales pueden diferir de estas estimaciones.

Las estimaciones y supuestos relevantes son revisados regularmente. Las revisiones de las estimaciones contables son reconocidas en el período en que la estimación es revisada y en cualquier periodo futuro afectado.

No se identificaron estimados y/o juicios significativos en la aplicación de políticas contables que tengan efecto importante en los estados financieros separados de la compañía.

NOTA 4. Políticas contables significativas

Las políticas contables y metodologías de cálculo aplicadas en los estados financieros separados de Grupo Bolívar a 31 de diciembre de 2019, han sido aplicadas en estos estados financieros condensados separados a 30 de septiembre de 2020.

a) Cambios en políticas contables

La compañía ha aplicado consistentemente las políticas contables para todos los periodos presentados en estos estados financieros.

NOTA 5. Determinación de valor razonable

De acuerdo con la NIIF 13, el valor razonable es el precio recibido por la venta de un activo o el valor pagado por transferir un pasivo en una transacción ordenada entre participantes del mercado en la fecha de medición.

Algunas de las políticas y revelaciones contables de la Compañía requieren la medición de los valores razonables, tanto de los activos y pasivos financieros como de los no financieros.

La NIIF 13 establece la siguiente jerarquía para la medición del valor razonable:

Nivel 1: Precios cotizados en mercados activos para activos o pasivos idénticos a los que la entidad puede acceder en la fecha de medición.

Nivel 2: Variables diferentes a los precios cotizados del nivel 1, observables para el activo o pasivo, directa o indirectamente.

Nivel 3: Variables no observables para el activo o pasivo.





GRUPO BOLÍVAR S.A.

Notas a la información financiera intermedia condensada

(En miles de pesos Colombianos)

Para Grupo Bolívar S.A, se clasifican los activos financieros en cada una de estas jerarquías partiendo de la evaluación de los datos de entrada utilizados para obtener el valor razonable. Para estos efectos, se determina qué variables son observables partiendo de criterios como la disponibilidad de precios en mercados, su publicación y actualización regular, la confiabilidad y posibilidad de verificación, y su publicación por parte de fuentes independientes que participan en los mercados.

Mediciones de valor razonable sobre base recurrente

Las mediciones recurrentes son aquellas que requieren o permiten las normas contables NIIF en el estado de situación financiera al final de cada periodo sobre el que se informa. De ser requeridas de forma circunstancial, se catalogan como no recurrentes.

La siguiente tabla analiza, dentro de la jerarquía del valor razonable, los activos y pasivos (por clase) de la compañía medidos a valor razonable al 30 de septiembre de 2020 y 31 de diciembre de 2019.

septiembre de 2020	VALOR RAZONABLE			
En miles de Pesos	Libros	Nivel 1	Nivel 2	Nivel 3
Activos financieros medidos a valor razonable con cambios en resultados				
Equivalentes de Efectivo (FICS)	1.840.341	-	1.840.341	-
Derechos Fiduciarios	26.455.588	-	-	26.455.588
Total	28.295.929	-	1.840.341	26.455.588
Activos financieros medidos a valor razonable con cambios en ORI				
Inversiones en títulos participativos con cambios en el ORI, neto	28.541.453	-	-	28.541.453
Total	28.541.453	-	-	28.541.453
Activos financieros a medidos a costo amortizado (no medidos a valor razonable de forma recurrente)				
Deudores comerciales y otras cuentas por cobrar	123.982.248	-	-	123.982.248
Total	123.982.248	-	-	123.982.248
Pasivos financieros medidos a costo amortizado (no medidos a valor razonable de forma recurrente)				
Instrumentos de deuda emitidos	486.595.864	-	529.883.571	-
Préstamos y obligaciones	183.827	-	-	183.827
Otras cuentas por pagar	62.913.098	-	-	62.913.098
Total	549.692.789	-	529.883.571	63.096.925



GRUPO BOLÍVAR S.A.
Notas a la información financiera intermedia condensada
(En miles de pesos Colombianos)

diciembre de 2019	VALOR RAZONABLE			
En miles de Pesos	Libros	Nivel 1	Nivel 2	Nivel 3
Activos financieros medidos a valor razonable con cambios en resultados				
Equivalentes de Efectivo (FICS)	1.785.624	-	1.785.624	-
Derechos Fiduciarios	26.545.542	-	-	26.545.542
Total	28.331.166	-	1.785.624	26.545.542
Activos financieros medidos a valor razonable con cambios en ORI				
Inversiones en títulos participativos con cambios en el ORI, neto	56.357	-	-	56.357
Total	56.357	-	-	56.357
Activos financieros a medidos a costo amortizado (no medidos a valor razonable de forma recurrente)				
Deudores comerciales y otras cuentas por cobrar	44.021.303	-	-	44.021.303
Total	44.021.303	-	-	44.021.303
Pasivos financieros medidos a costo amortizado (no medidos a valor razonable de forma recurrente)				
Instrumentos de deuda emitidos	487.129.636	-	516.013.591	-
Préstamos y Obligaciones	643	-	-	643
Otras cuentas por pagar	27.187.458	-	-	27.187.458
Total	514.317.737	-	516.013.591	27.188.101

Para la determinación de los niveles de jerarquía del valor razonable, se realiza una evaluación de las metodologías utilizadas por el proveedor de precios oficial y se tiene en cuenta el criterio experto de las áreas de tesorería, quienes tienen conocimiento de los mercados, los insumos y las aproximaciones utilizadas para la estimación de los valores razonables.

Participación en Fondos de Inversión Colectiva (FICS) (Nivel 2): El valor razonable para este tipo de inversiones no se establece por la interacción de oferentes y demandantes en un mercado de cotización de precios. No obstante, éste se asocia al valor de las unidades que representan cuotas partes del valor patrimonial del respectivo fondo o inversión, las cuales reflejan a su vez, los rendimientos o desvalorizaciones que se han obtenido en dichos FICS producto de aportes y retiros, así como de la valorización/desvalorización de su portafolio de inversiones, a partir de lo cual se genera un valor justo de intercambio para la inversión en los FICS.

Adicionalmente, debido a que los rendimientos generados por un FIC están dados por la valoración de los activos en que éste invierte, el nivel de jerarquía se encuentra asociado a los niveles de valor razonable de dichos activos.

Por consiguiente, al tener inversiones en FICS cuyo portafolio de inversión está compuesto, en su mayoría, por inversiones de renta variable y de renta fija locales, las cuales son valoradas usando como insumo los precios publicados por un proveedor de precios local autorizado, y puesto que dichos activos se encuentran clasificados en los



GRUPO BOLÍVAR S.A.
Notas a la información financiera intermedia condensada
(En miles de pesos Colombianos)

niveles de jerarquía 1 o 2, la compañía ha clasificado sus inversiones en los fondos de inversión colectiva como Nivel 2.

Otros métodos: para los pasivos financieros la compañía utilizará aproximaciones para estimar un valor razonable maximizando la utilización de datos observables.

Para estos métodos, que se ubican en una jerarquía nivel 3, no existe un mercado secundario del que se puedan obtener indicios de un precio justo de intercambio, constituyéndose como mejor referente el precio generado por la transacción realizada. La valoración de estos instrumentos, que se basa en el enfoque de flujo de caja descontado, tiene como principal variable la tasa interna de retorno implícita en el valor de la compra.

La Compañía no ha revelado los valores razonables de los instrumentos financieros como las cuentas por cobrar, cuentas por pagar, porque los importes en libros son una aproximación muy cercana al valor razonable.

NOTA 6. Efectivo y equivalentes de efectivo

El valor del efectivo y equivalentes de efectivo están libres de restricciones y/o gravámenes.

Los fondos compuestos por bancos y derechos fiduciarios, devengan intereses a tasas variables sobre la base de las tasas diarias de depósitos y el saldo de equivalente de efectivos.

El siguiente es el detalle del efectivo y equivalentes del efectivo:

	30 de septiembre de 2020	31 de diciembre de 2019
<u>Bancos</u>		
Bancos nacionales	\$ 164.966.250	91.905.641
Bancos del exterior	30.950	26.240
	\$ 164.997.200	91.931.881
<u>Fondos de Inversion Colectiva</u>		
Fiduciaria Bogotá (Fondo de Inversion Colectiva Abierta Sumar)	\$ 317.643	308.476
Fiduciaria Corficolombiana (Fondo de Inversión Colectiva Abierta Valor Plus)	134.858	130.726
Corredores Davivienda S.A. (Fondo Abierto Interés)	1.387.840	1.346.422
	1.840.341	1.785.624
	\$ 166.837.541	93.717.505



GRUPO BOLÍVAR S.A.
Notas a la información financiera intermedia condensada
(En miles de pesos Colombianos)

NOTA 7. Deudores comerciales y otras cuentas por cobrar

El siguiente es el detalle de los deudores comerciales y otras cuentas por cobrar:

		30 de septiembre de 2020	31 de diciembre de 2019
<u>Dividendos por cobrar:</u>			
Inversiones Financieras Bolívar S.A.S.		10.320.890	-
Construcción y Desarrollo Bolívar S.A.S.		7.995.000	-
Compañía de Seguros Bolívar S.A.		13.562.944	-
Inversora Anagrama Inveranagrama S.A.S.		21.219.184	-
Capitalizadora Bolívar S.A.		515.999	-
Sura Asset Management S.A.		16.783.492	-
Riesgo e Inversiones Bolívar S.A.S.		28.837.150	-
		99.234.658	-
<u>Prestamos particulares</u>			
	<u>Garantía</u>	<u>Interés</u>	
Cementos Tequendama S.A.	Pagaré	DTF+4.5	\$ -
Otros			34.650
			27.309.633
			1.912
	Total deudores corto plazo		\$ 99.269.308
			27.311.545
<u>Compañías subordinadas:</u>			
	<u>Vencimiento</u>	<u>Garantía</u>	<u>Interés</u>
Multinversiones Bolívar S.A.S.	Sep - 22	Pagaré	IB3+4.04I
Sentido Empresarial S.A.S.	Sep - 22	Pagaré	IB1+3.18I
Constructora Bolívar Bogotá S.A.			
			\$ 2.707.991
			15.032.806
			10.310.535
			6.207.937
			6.207.937
<u>Intereses por cobrar:</u>			
Multinversiones Bolívar S.A.S.			21.344
Sentido Empresarial S.A.S.			742.862
			-
			191.286
	Total deudores largo plazo		\$ 24.712.940
			16.709.758
	Total deudores y otras cuentas por cobrar		\$ 123.982.248
			44.021.303

En virtud de la deuda de Cementos Tequendama S.A.S. con Grupo Bolívar S.A, el día 24 de agosto de 2020, fue firmado contrato en el cual acordó recibir 250.000 acciones ordinarias tipo B, de la Compañía Inversiones Sadigua S.A.S. que corresponde a una participación del 4% en dicha compañía.





GRUPO BOLÍVAR S.A.
Notas a la información financiera intermedia condensada
(En miles de pesos Colombianos)

NOTA 8. Inversiones en títulos participativos con cambios en el ORI, neto

El siguiente es un detalle de las inversiones en títulos participativos con cambios en el ORI, neto al 30 de septiembre de 2020 y 31 de diciembre 2019.

30 de septiembre de 2020	% de Participación	No de acciones	Costo Inversion	Valoracion	Deterioro	Valor Inversión a Valor Razonable
Segurexpo S.A.	0,30%	88.286.877	58.152	(1.796)	-	56.357
Inversiones Sadigua S.A.S.	4%	250.000	28.485.096	-	-	28.485.096
Total		88.536.877	28.543.248	(1.796)	-	28.541.453

31 de diciembre de 2019	% de Participación	No de acciones	Costo Inversion	Valoracion	Deterioro	Valor Inversión a Valor Razonable
Segurexpo S.A.	0,30%	88.286.877	58.152	(1.796)	-	56.357
Eastern Pacific Insurance Company	35,71%	1.875	13.922.038	-	(13.922.038)	-
Total		88.288.752	13.980.190	(1.796)	(13.922.038)	56.357

30 de septiembre de 2019	% de Participación	No de acciones	Costo Inversion	Valoracion	Deterioro	Valor Inversión a Valor Razonable
Segurexpo S.A.	0,30%	88.286.877	58.152	(2.126)	-	56.026
Eastern Pacific Insurance Company	35,71%	1.875	14.773.000	-	(14.773.000)	-
Total		88.288.752	14.831.153	(2.126)	(14.773.000)	56.026



GRUPO BOLÍVAR S.A.

Notas a la información financiera intermedia condensada

(En miles de pesos Colombianos)

NOTA 9. Inversiones en subsidiarias y asociadas

El siguiente es un detalle de las inversiones en subsidiarias y asociadas al 30 de septiembre de 2020 y 31 de diciembre 2019.

INVERSIONES EN SUBSIDIARIAS	% de Participación	No de acciones	Valor inversión por método de participación patrimonial	Método de Participación Patrimonial ORI ²	Método de Participación sobre resultados ³	Dividendos
30 de septiembre de 2020						
Inversora Anagrama Inveranagrama S.A.S.*	100,00%	7.912.013	2.108.741.901	87.043.539	65.055.243	89.999.148
Compañía De Seguros Bolívar S.A.*	30,00%	13.333.999	775.532.511	58.228.200	70.693.916	13.562.944
Capitalizadora Bolívar S.A.*	17,35%	330.768.323	26.980.512	940.671	1.409.424	515.999
Inversora Bolívar S.A.S.*	100,00%	500.000	3.747.174	2.018.582	176.052	-
Seguros Comerciales Bolívar S.A.*	25,03%	10.768.221	329.146.828	9.943.753	(8.993.238)	-
Constructora Bolívar Bogotá S.A. ¹	0,00%	23.270	8.822	(32)	151	-
Constructora Bolívar Cali S.A.*	4,80%	83.292	11.849.492	84.369	1.232.565	-
Sociedades Bolívar S.A.S.*	100,00%	2	552	-	(407)	-
Banco Davivienda S.A.*	9,03%	40.805.701	1.160.451.644	49.151.977	34.079.364	37.786.079
Multiinversiones S.A.S.*	100,00%	7.500.000	148.156.272	1.585.573	86.367	-
C.B. Bolívar Inmobiliaria S.A.*	0,28%	26.845	188.998	(5.875)	35.733	-
Construccion Y Desarrollo Bolívar*	100,00%	7.500.000	859.232.722	(3.520.131)	16.421.225	7.995.000
Riesgo E Inversiones Bolívar S.A.S.*	100,00%	9.333.333	3.262.594.304	306.531.216	110.763.734	29.997.332
Sentido Empresarial S.A.S.*	100,00%	7.000.000	82.631.380	47.613.331	3.547.936	-
Inversiones Financieras Bolívar S.A.S.*	100,00%	8.000.000	2.105.938.545	87.062.322	64.743.965	90.000.000
Prevención Técnica Ltda.*	80,00%	10.400	717.686	(3.568)	(3.779)	424.681
Totales		443.565.399	10.875.919.344	646.673.926	359.248.252	270.281.183
INVERSIONES EN ASOCIADAS	% de Participación	No de acciones	Valor inversión			
30 de septiembre de 2020						
Sura Asset Management S.A	7,31%	191.198	512.963.496			
Totales		191.198	512.963.496			
Totales			11.388.882.840			

(*) La compañía mantiene inversiones en compañías del Grupo, posee en ellas control y por ende aplica el método de participación patrimonial.

(1) El porcentaje de participación en 2020 y 2019 en Constructora Bolívar Bogotá S.A. es de 0,00099%

(²) El superávit por Método de Participación Patrimonial a septiembre de 2020, incrementó principalmente en las inversiones poseídas sobre las compañías Inversora Anagrama Inveranagrama S.A.S., Riesgo e Inversiones Bolívar S.A.S. e Inversiones Financieras Bolívar S.A.S.; ya que ellas a su vez son accionistas de Seguros Bolívar S.A., Seguros Comerciales Bolívar S.A. y Banco Davivienda S.A. Cabe resaltar, que tanto el Banco y las Compañías Aseguradoras, mencionadas anteriormente pertenecen a Grupo Bolívar, y han sido impactadas en su core de negocio directamente por los efectos generados del Covid-19.

(³) El resultado por Método de Participación Patrimonial al cierre de septiembre de 2020, disminuyó con respecto al periodo de septiembre de 2019, principalmente por los impactos derivados del Covid-19. La compañía que presentó mayor variación en su resultado fue Seguros Comerciales Bolívar S.A. especialmente en los siniestros ocasionados en el ramo de arrendamiento; a su vez impactando el resultado de Riesgo e Inversiones Bolívar S.A.S. quien tiene 70% de participación accionaria en Seguros Comerciales Bolívar S.A.



GRUPO BOLÍVAR S.A.
Notas a la información financiera intermedia condensada
(En miles de pesos Colombianos)

INVERSIONES EN SUBSIDIARIAS	% de Participación	No de acciones	Valor inversión por método de participación patrimonial	Método de Participación Patrimonial ORI	Método de Participación sobre resultados	Dividendos
31 de diciembre de 2019						
Inversora Anagrama Inveranagrama S.A.S.*	100,00%	7.912.013	2.063.576.515	16.934.249	248.028.842	-
Compañía De Seguros Bolívar S.A.*	30,00%	13.333.999	695.393.111	35.219.773	102.011.820	25.500.606
Capitalizadora Bolívar S.A.*	17,35%	330.768.323	25.354.383	207.968	2.189.429	3.469.760
Inversora Bolívar S.A.S.*	100,00%	500.000	3.571.122	2.018.582	(90.895)	-
Seguros Comerciales Bolívar S.A.*	25,03%	10.768.221	329.755.415	1.559.102	47.813.736	7.510.619
Constructora Bolívar Bogotá S.A. ¹	0,00%	23.270	8.671	(32)	1.479	-
Constructora Bolívar Cali S.A.*	4,80%	83.292	10.616.928	84.369	2.968.057	-
Sociedades Bolívar S.A.S.*	100,00%	2	959	-	-	-
Banco Davivienda S.A.*	9,03%	40.805.701	1.125.080.380	10.073.998	133.015.714	34.276.789
Multinversiones Bolívar S.A.S.*	100,00%	7.500.000	146.273.781	(210.551)	11.606.703	-
C.B. Bolívar Inmobiliaria S.A.*	0,28%	26.845	153.266	(5.875)	25.060	-
Construccion Y Desarrollo Bolívar S.A.S.*	100,00%	7.500.000	850.821.817	(3.504.812)	142.575.665	-
Riesgo E Inversiones Bolívar S.A.S.*	100,00%	9.333.333	3.084.159.421	208.862.736	377.341.771	25.000.000
Sentido Empresarial S.A.S.*	100,00%	7.000.000	66.646.018	35.175.905	(1.272.920)	-
Inversiones Financieras Bolívar S.A.S.*	100,00%	8.000.000	2.061.158.878	17.026.620	247.620.848	-
Prevención Técnica Ltda.*	80,00%	10.400	1.146.146	(3.568)	59.080	-
Totales		443.565.399	10.463.716.811	323.438.463	1.313.894.387	95.757.774
INVERSIONES EN ASOCIADAS	% de Participación	No de acciones	Valor inversión			
31 de diciembre de 2019						
Sura Asset Management S.A.	7,31%	191.198	512.963.496			
Totales		191.198	512.963.496			
Totales			10.976.680.307			

(*) La compañía mantiene inversiones en compañías del Grupo, posee en ellas control y por ende aplica el método de participación patrimonial.

(¹) El porcentaje de participación en 2019 y 2018 en Constructora Bolívar Bogotá S.A. es de 0,00099%



GRUPO BOLÍVAR S.A.
Notas a la información financiera intermedia condensada
(En miles de pesos Colombianos)

INVERSIONES EN SUBSIDIARIAS	% de Participación	No de acciones	Valor inversión por método de participación patrimonial	Método de Participación Patrimonial ORI	Método de Participación sobre resultados	Dividendos
30 de septiembre de 2019						
Inversora Anagrama Inveranagrama S.A.S.*	100,00%	7.912.013	2.020.579.750	37.388.766	184.577.560	-
Compañía De Seguros Bolívar S.A.*	30,00%	13.333.999	725.736.394	45.041.049	122.533.827	25.500.606
Capitalizadora Bolívar S.A.*	17,35%	330.768.323	25.423.309	339.842	2.126.481	3.469.760
Inversora Bolívar S.A.S.*	100,00%	500.000	3.837.154	2.018.582	175.137	-
Seguros Comerciales Bolívar S.A.*	25,03%	10.768.221	322.308.738	3.993.012	37.933.150	7.510.619
Constructora Bolívar Bogotá S.A. ¹	0,00%	23.270	8.032	(21)	828	-
Constructora Bolívar Cali S.A.*	4,80%	83.292	9.822.025	84.350	2.173.173	-
Sociedades Bolívar S.A.S.*	100,00%	2	959	-	-	-
Banco Davivienda S.A.*	9,03%	40.805.701	1.101.997.920	21.416.763	98.590.489	34.276.789
Multinversiones Bolívar S.A.S.*	100,00%	7.500.000	144.296.107	355.762	9.062.716	-
C.B. Bolívar Inmobiliaria S.A.*	0,28%	26.845	150.267	(5.891)	22.077	-
Construccion Y Desarrollo Bolívar S.A.S.*	100,00%	7.500.000	789.677.506	(2.446.526)	80.373.068	-
Riesgo E Inversiones Bolívar S.A.S.*	100,00%	9.333.333	3.076.271.929	178.537.257	399.779.757	25.000.000
Sentido Empresarial S.A.S.*	100,00%	7.000.000	52.673.983	18.868.706	1.062.245	-
Inversiones Financieras Bolívar S.A.S.*	100,00%	8.000.000	2.017.174.587	37.447.681	183.215.495	-
Prevención Técnica Ltda.*	80,00%	10.400	1.119.984	(3.568)	32.919	-
Totales		443.565.399	10.291.078.643	343.035.765	1.121.658.919	95.757.774
INVERSIONES EN ASOCIADAS						
30 de septiembre de 2019						
Sura Asset Management S.A.	7,31%	191.198	512.963.496			
Totales		191.198	512.963.496			
Totales			10.804.042.139			

(*) La compañía mantiene inversiones en compañías del Grupo, posee en ellas control y por ende aplica el método de participación patrimonial.

(¹) El porcentaje de participación en 2019 y 2018 en Constructora Bolívar Bogotá S.A. es de 0,00099%



GRUPO BOLÍVAR S.A.
Notas a la información financiera intermedia condensada
(En miles de pesos Colombianos)

NOTA 10. Impuestos a las ganancias

El gasto por impuesto a las ganancias se reconoce basado en la mejor estimación de la administración, tanto del impuesto de renta corriente como del impuesto de renta diferido.

La tasa tributaria efectiva de la Compañía, respecto de las operaciones continuas para el periodo de nueve meses terminado el 30 de septiembre de 2020 fue de 0.04% (periodo de nueve meses terminado al 30 de septiembre de 2019 fue de 0.07%).

La tasa tributaria efectiva respecto de las operaciones continuas para el periodo de tres meses terminado el 30 de septiembre de 2020 fue de 0.02% (periodo de tres meses terminado al 30 de septiembre de 2019 fue de 0.06%).

La variación en la tasa efectiva del periodo de nueve meses del -0.03% y trimestral del 0.04% no es significativa.

Grupo Bolívar calcula el impuesto a las ganancias por el sistema de renta presuntiva, debido a que compensa créditos fiscales con los cuales iguala a la renta líquida gravable.

NOTA 11. Otras cuentas por pagar

El siguiente es el detalle de otras cuentas por pagar:

	30 de septiembre de 2020	31 de diciembre de 2019
Dividendos decretados por pagar	\$ 62.375.633	26.766.367
Proveedores	171.629	95.022
Otras provisiones	23.966	-
Otros pasivos por impuestos	341.870	326.069
	\$ 62.913.098	27.187.458

NOTA 12. Instrumentos de deuda emitidos

El siguiente es el detalle de los instrumentos de deuda emitidos el cual incluye los intereses por pagar:

					30 de septiembre de 2020	31 de diciembre de 2019
	<u>Plazo meses</u>	<u>Emisión</u>	<u>Vencimiento</u>	<u>Interés</u>		
Bonos sub-serie C9	108	11/06/2014	11/06/2023	IPC+3,59%	334.776.822	335.144.056
Bonos sub-serie C20	240	11/06/2014	11/06/2034	IPC+4,35%	151.819.042	151.985.580
					\$ 486.595.864	487.129.636
					30 de septiembre de 2020	31 de diciembre de 2019
		<u>Bonos por periodo de maduración</u>				
		Entre 5 y 10 años			334.776.822	335.144.056
		Mayor a 10 años			151.819.042	151.985.580
					\$ 486.595.864	487.129.636



GRUPO BOLÍVAR S.A.
Notas a la información financiera intermedia condensada
(En miles de pesos Colombianos)

NOTA 13. Reservas

El siguiente es el detalle de las reservas:

	30 de septiembre de 2020	31 de diciembre de 2019
Reserva legal	\$ 4.145.657	4.145.657
Reserva para protección de inversiones	8.067.015.093	6.886.231.880
Reserva a disposición de la Junta Directiva	7.932	32.400
Reserva para donaciones	20.000.000	8.000.000
Reserva para readquisición de acciones	72.800.000	72.800.000
Número de acciones 6.087.273	(53.354.870)	(53.486.968)
	\$ 8.110.613.812	6.917.722.969

A continuación se detalla el movimiento que ha tenido las acciones propias readquiridas para el periodo comprendido del 1 de enero de 2019 al 30 de septiembre de 2020:

	Número de acciones	Valor acciones
Acciones propias readquiridas:		
Saldo al 1 de enero de 2019	6.134.218	\$ 53.648.869
Acciones entregadas como premio	(25.852)	(161.902)
Saldo al 31 de diciembre de 2019	6.108.366	53.486.968
Saldo al 1 de enero de 2020	6.108.366	53.486.968
Acciones entregadas como premio	(21.093)	(132.098)
Saldo al 30 de septiembre de 2020	6.087.273	\$ 53.354.870

De acuerdo con las disposiciones vigentes, la Compañía debe constituir una reserva legal apropiando un mínimo de 10% del resultado neto, hasta llegar al 50% del capital suscrito y pagado y sólo podrá ser reducida para atender pérdidas en exceso de utilidades no distribuidas.

La compañía de acuerdo con su objeto social y conciencia de su responsabilidad social constituye reservas con el fin de proteger inversiones y reserva para donaciones.

La compañía cotiza sus acciones en la Bolsa de Valores de Colombia. Al 30 de septiembre de 2020 se encuentran 79.037.257 y al 31 de diciembre de 2019 se encontraban 79.016.164 acciones en circulación.

A continuación se detalla el movimiento que ha tenido las acciones en circulación para el periodo comprendido entre el 1 de enero de 2019 al 30 de septiembre de 2020:

	No Acciones
Acciones en circulación	
Total a 01 enero de 2019	78.990.312
Acciones entregadas como premio	25.852
Total a 31 diciembre de 2019	79.016.164
Acciones entregadas como premio	21.093
Total acciones en circulación al 30 de septiembre de 2020	79.037.257



GRUPO BOLÍVAR S.A.
Notas a la información financiera intermedia condensada
(En miles de pesos Colombianos)

El siguiente es el detalle de los dividendos decretados:

	30 de septiembre de 2020
- Pago de un dividendo en efectivo de \$ 115 (en pesos) por acción y por mes sobre 79.016.164 acciones en circulación durante 12 meses a partir de abril de 2020. El 50% con cargo a las utilidades, el cual se pagará durante 6 meses a partir de octubre de 2020 y el otro 50% con cargo a reserva ocasional, el cual se pagará durante 6 meses a partir de abril de 2020.	109.042.306
- Pago de un dividendo extraordinario en efectivo de \$125 (en pesos) por acción sobre 79.016.164 acciones en circulación, no constitutivo ni de renta ni de ganancia ocasional. El dividendo se pagará el 15 de abril y 15 octubre de 2020, en dos cuotas iguales de \$ 62,5 (en pesos) cada una, aplicando las normas del pago ex-dividendo. El 50% con cargo a las utilidades y el otro 50% con cargo a reserva ocasional.	9.877.021
	118.919.327
	31 de diciembre de 2019
- Pago de un dividendo en efectivo de \$ 102 (en pesos) por acción y por mes sobre 78.990.312 acciones en circulación durante 12 meses a partir de abril de 2019. El 50% con cargo a las utilidades y el otro 50% con cargo a reserva ocasional.	96.684.142
- Pago de un dividendo extraordinario en efectivo de \$109 (en pesos) por acción sobre 78.990.312 acciones en circulación, el dividendo se pagó el 15 de abril y el 15 de octubre de 2019, en dos cuotas iguales de \$ 55 (en pesos) cada una, aplicando las normas del pago ex-dividendo. El 50% con cargo a las utilidades y el otro 50% con cargo a reserva ocasional.	8.609.944
	105.294.086





GRUPO BOLÍVAR S.A.
Notas a la información financiera intermedia condensada
(En miles de pesos Colombianos)

Dividendos acciones entregadas como premio

	30 de septiembre de 2020
- Pago de un dividendo en efectivo de \$115 (en pesos) por acción y por mes sobre 21.093 acciones entregadas como premio. Durante 9 meses a partir de julio de 2020.	21.831
- Pago de un dividendo extraordinario en efectivo de \$ 125 (en pesos) por acción sobre 21.093 acciones entregadas como premio pagaderos el 15 de octubre de 2020.	2.637
	24.468

	31 de diciembre de 2019
- Pago de un dividendo en efectivo de \$102 (en pesos) por acción y por mes sobre 25.852 acciones entregadas como premio. Durante 9 meses a partir de julio de 2019.	23.732
- Pago de un dividendo extraordinario en efectivo de \$ 109 (en pesos) por acción sobre 25.852 acciones entregadas como premio pagaderos el 15 de octubre de 2019.	2.818
	26.550

NOTA 14. Gastos financieros

El siguiente es el detalle de los gastos financieros:

	Tres meses		Nueve meses	
	Trimestre	Trimestre	Acumulado	Acumulado
	30 de septiembre 2020	30 de septiembre 2019	septiembre 2020	septiembre 2019
Intereses bonos en circulación	\$ 6.994.300	9.630.441	24.433.111	30.166.221
Derechos fiduciarios de administración	14.390	38.223	89.953	82.979
Valoración Forwards	-	-	-	359.157
Otros	25.680	25.226	299.949	133.969
	\$ 7.034.370	9.693.890	24.823.013	30.742.326



GRUPO BOLÍVAR S.A.
Notas a la información financiera intermedia condensada
(En miles de pesos Colombianos)

NOTA 15. Otros gastos no operacionales

El siguiente es el detalle de otros gastos no operacionales:

	Tres meses		Nueve meses	
	30 de septiembre 2020	30 de septiembre 2019	septiembre 2020	septiembre 2019
Diferencia en cambio	\$ 98.744	2.405.175	1.531.615	7.848.113
Gastos de representación	364	1.303	21.501	12.582
Multas, sanciones y litigios	23.965	-	23.965	-
Donación	-	-	235.000	226.000
Acciones readquiridas entregadas como premio	-	44.679	693.929	996.029
Otros	188.866	278.047	413.634	792.705
	\$ 311.939	2.729.204	2.919.644	9.875.429

NOTA 16. Partes relacionadas

Las operaciones celebradas entre la Compañía y sus subordinadas se realizaron dentro de los parámetros generales del mercado. En lo relacionado con las cuentas por cobrar o pagar, que no causaron intereses, esta situación no afecta los estados financieros de la Compañía, dado que en términos jurídicos los deudores son subordinadas, y en su calidad de matriz registra sus inversiones mediante el método de participación patrimonial, por lo que se eliminarían los ingresos de la acreedora contra los egresos de las deudoras.

Durante el periodo de nueve meses actual no se presentaron variaciones significativas, con respecto a diciembre de 2019. La más relevante corresponde a los dividendos decretados por las subsidiarias.

NOTA 17. Eventos Subsecuentes

Entre el 30 de septiembre de 2020 (fecha final del periodo sobre el que se informa) y 13 de noviembre de 2020 (fecha del informe del revisor fiscal), fue autorizado por parte de la Junta Directiva de Grupo Bolívar S.A. en reunión del día 19 de octubre, el castigo de la inversión poseída en Eastern Pacific Insurance EPIC, por valor de \$16.421.397, la cual se encontraba totalmente provisionada.

El día 27 de octubre de 2020, Grupo Bolívar S.A. realizó emisión de bonos por \$1 billón de pesos.

Es importante indicar que las empresas del Grupo, tanto las vigiladas por la Superintendencia Financiera, como las que no lo son, dentro de sus sistemas de gestión de riesgos han hecho evaluaciones que permiten concluir que se encuentran en una situación que les permite solventar adecuadamente la coyuntura, sin que hasta el momento se evidencien impactos significativos que representen amenazas contra la sostenibilidad de las mismas y por ende de Grupo Bolívar S.A., como matriz del Conglomerado.





GRUPO
BOLÍVAR

